



PREGÃO PRESENCIAL/SRP N.º 9/2019-009PMSJP

ATA DE JULGAMENTO DAS FASES DE CREDENCIAMENTO, PROPOSTA DE PREÇOS, E DOCUMENTOS DE HABILITAÇÃO

Aos 14 (doze) dias do mês de Agosto de 2019, às 08h 30min, na sala de licitação, da Prefeitura Municipal de Senador José Porfírio, localizada na Rua Marechal Assunção, nº 116, Centro, Senador José Porfírio, nos termos da convocação de aviso de licitação publicada no Diário Oficial da União na Página 192, datado de 26 de Julho de 2019, e no Diário Oficial do Estado na páginas 85 no dia 26 de Julho de 2019, reuniu-se em sessão pública a Comissão de Licitação composta pelo Sr. Pregoeiro RAVEL FERNANDO GOMES DA COSTA e a seguinte Equipe de Apoio SUELENE ALVES ABREU SANTANA e MARIA FRANCILENE MENDES FARIAS, designados pela Portaria Municipal N.º 071 de 19 de Junho de 2019, para proceder à sessão do **Pregão Presencial SRP n.º 9/2019-009 PMSJP**, que tem por objeto **Registro de Preços para Futura e Eventual Aquisição de Materiais de Construções, Elétricos e Hidráulicos para atender as necessidades da Prefeitura e Secretarias do município.**

CREDENCIAMENTO, ENTREGA DE PROPOSTAS E DOCUMENTOS DE HABILITAÇÃO.

CREDENCIAMENTO

Às 08h e 30 min, o Sr. Pregoeiro declarou aberta oficialmente a sessão e iniciou a fase de recebimento dos envelopes de credenciamento, da proposta e documentos de habilitação, ressaltando-se o comparecimento das licitantes: **R.N.G. DE SOUZA - ME, F. DAS C. P. E SILVA COMERCIO – EIRELI e CLAUDIO DO S. ALVES EIRELI**, o credenciamento foi feito a partir do recebimento dos envelopes, conforme modelo posto no edital, juntamente com a declaração de habilitação, além da cédula de identidade ou documentos equivalentes para comprovação da identificação dos representantes.

Após analisar os documentos entregues para o credenciamento, observou o pregoeiro que o envelope da empresa **R.N.G. DE SOUZA - ME**, estava ausente a procuração do representante exigida no edital no item



3.1 alínea “b”, portando a somente a empresa se torna credenciada. A empresa **F. DAS C. P. E SILVA COMERCIO – EIRELI e CLAUDIO DO S. ALVES EIRELI**, apresentaram seus envelopes de credenciamento devidamente correto, conforme exigência do edital, assim registrou o credenciamento das mesmas.

FASE DE ANÁLISE DAS PROPOSTAS

Encerrada a fase de análise do credenciamento, às 09 h e 20 min foi dado início aos trabalhos de abertura do envelope contendo as propostas das licitantes. Dando continuidade o pregoeiro procedeu com a análise das propostas, quando foi verificado que as empresas **R.N.G. DE SOUZA - ME, F. DAS C. P. E SILVA COMERCIO – EIRELI e CLAUDIO DO S. ALVES EIRELI** atendiam aos requisitos do edital.

Iniciou-se a fase de lances a partir das 09h e 36min, o pregoeiro encerrou a fase de análise das propostas, conduzindo as empresas classificadas para a fase de lances, com os seguintes valores.

ITEM	DESCRIÇÃO	QUANT.	UNIDADE	VALOR UNITÁRIO R\$	VALOR TOTAL R\$
1	ABRAÇADEIRA TIPO U 1" <i>Especificação : Fabricada em aço carbono, com acabamento galvanizado eletrolítico.</i>	140.000	UNIDADE	2,09	292,60
2	ABRAÇADEIRA TIPO U 1 1/2" <i>Especificação : Fabricada em aço carbono, com acabamento galvanizado eletrolítico.</i>	130.000	UNIDADE	2,55	331,50
3	ABRAÇADEIRA TIPO U 1/2" <i>Especificação : Fabricada em aço carbono, com acabamento galvanizado eletrolítico.</i>	130.000	UNIDADE	1,57	203,71
4	ABRAÇADEIRA TIPO U 3/4" <i>Especificação : Fabricada em aço carbono, com acabamento galvanizado eletrolítico.</i>	180.000	UNIDADE	1,92	346,14
5	ADAPTADOR SOLDÁVEL COM FLANGE DE 20MM <i>Especificação : Tamanhos e Medidas: 20mm X 3/4". Componentes: Fundo fixo, móvel, vedação e gabarito. Composição: PVC. Características Técnicas: Bolsa soldável e bolsa roscavel BSP para bôia.</i>	240.000	UNIDADE	10,37	2.489,52
6	ADAPTADOR SOLDÁVEL COM FLANGE DE 25MM <i>Especificação : Tamanhos e Medidas: 25mm X 3/4". Componentes: Fundo fixo, móvel, vedação e gabarito. Composição: PVC. Características Técnicas: Bolsa soldável e bolsa roscavel BSP para bôia.</i>	240.000	UNIDADE	10,37	2.489,52
7	ADAPTADOR SOLDÁVEL COM FLANGE DE 32MM <i>Especificação : Tamanhos: 32mm. Componentes: Fundo fixo, móvel, vedação e gabarito. Composição: PVC. Características Técnicas: Bolsa soldável e bolsa roscavel BSP para bôia.</i>	240.000	UNIDADE	13,98	3.355,92
8	ADAPTADOR SOLDÁVEL COM FLANGE DE 40MM <i>Especificação : Tamanhos: 40mm. Componentes: Fundo fixo, móvel, vedação e gabarito. Composição: PVC. Características Técnicas: Bolsa soldável e bolsa roscavel BSP para bôia.</i>	240.000	UNIDADE	28,33	6.799,92
9	ADAPTADOR SOLDÁVEL COM FLANGE DE 50MM <i>Especificação : Tamanhos: 50mm. Componentes: Fundo fixo, móvel, vedação e gabarito. Composição: PVC. Características Técnicas: Bolsa soldável e bolsa roscavel BSP para bôia.</i>	240.000	UNIDADE	36,03	8.647,92
10	ADAPTADOR SOLDÁVEL COM FLANGE DE 60MM <i>Especificação : Tamanhos: 60mm. Componentes: Fundo fixo, móvel, vedação e gabarito. Composição: PVC. Características Técnicas: Bolsa soldável e bolsa roscavel BSP para bôia.</i>	180.000	UNIDADE	40,07	7.212,06



11	ADAPTADOR TOMADA BIPOLAR (BENJAMIN) Especificação : Tomada bipolar com aterramento 2P+T. De boa qualidade.	110.000	UNIDADE	13,17	1.448,37
12	ADESIVO PARA PVC 75G Especificação : Usado para soldagem de tubos e conexões PVC. Composição: Resina de PVC, aromáticos e cetonas. Características técnicas: Adesivo a base de cetonas. Bisnaga de 75 gramas.	160.000	UNIDADE	8,28	1.325,28
13	ADESIVO PARA PVC 175G Especificação : Frasco de 175 gramas. Promover a união entre tubos e conexões de PVC por meio de soldagem a frio. Aplicação: processo de soldagem das linhas soldável marrom para água fria, registros e válvulas soldáveis, esgoto série normal e reforçada e linha irriga LF (Ponta B). Composição química: produto a base de misturas de solventes formaldeídos, cetonas e resina de PVC. Produto inflamável, com vapores tóxicos. Materiais ou substâncias incompatíveis: materiais oxidantes fortes como cloro líquido e oxigênio concentrado.	160.000	FRASCO	17,97	2.874,72
14	ADESIVO SILICONE ALTA TEMPERATURA 50G Especificação : Desenvolvido para selar, vedar e calafetar juntas de vedação de motores, vedação de caixas de câmbio, vedação de bomba d'água e de bomba de óleo, dutos, caldeiras, sistemas de aquecimento e exaustão, guarnições de forno e estufas, termostatos, etc. Características técnicas: Adesivo vedante a base de borracha de silicone, 50 ML autovulcanizável de cura ácida. Resiste a temperaturas contínuas de -50°C até +250°C e de 310°C intermitente.	130.000	UNIDADE	12,48	1.622,79
15	ADESIVO SILICONE BAIXA TEMPERATURA 50G Especificação : Adesivo vedante siliconizado, autovulcanizável de cura ácida, com fungicida, desenvolvido para colagem e vedação de aparelhos sanitários, boxes, pias, banheiras e tanques. Vulcaniza (seca) em temperatura ambiente, permanecendo flexível por muitos anos. Resiste aos agentes climáticos, raios UV e as variações de temperatura de -30°C até 120°C. Não indicado para colagens estruturais, aquários, vidros laminados, madeiras, galvanizados, zincados, ferro, concreto, superfícies pintadas e contato com alimentos. 50ml	95.000	UNIDADE	12,48	1.185,89
16	ÁGUA RAZ DE 900ML Especificação : Recomendada especialmente para diluição de verniz, esmalte sintético imobiliário, tinta a óleo e limpeza em geral. É utilizada também na formulação de tintas e como diluente de resinas, na fabricação de ceras para assoalhos, na formulação de produtos para material solvente. Características técnicas: É um líquido levemente amarelo, inflamável, composto de uma mistura de hidrocarbonetos alifáticos e aromáticos, isenta de benzeno e clorados. Densidade (20°C) - 0,720 a 0,795/cm³ e odor característico, limpeza em geral e diluição de vernizes e esmalte sintético. Embalagem de 900ml.	270.000	UNIDADE	17,23	4.652,91
17	ÁGUA RAZ DE 5 LITROS Especificação : Recomendada especialmente para diluição de verniz, esmalte sintético imobiliário, tinta a óleo e limpeza em geral. É utilizada também na formulação de tintas e como diluente de resinas, na fabricação de ceras para assoalhos, na formulação de produtos para material solvente. Características técnicas: É um líquido levemente amarelo, inflamável, composto de uma mistura de hidrocarbonetos alifáticos e aromáticos, isenta de benzeno e clorados. Densidade (20°C) - 0,720 a 0,795/cm³ e odor característico, limpeza em geral e diluição de vernizes e esmalte sintético imobiliário, tinta a óleo e limpeza em geral. Embalagem lata de 5 litros.	270.000	UNIDADE	68,82	18.582,21
18	ALAVANCA DE 1,5M Especificação : Alavanca de aço sextavada, medindo 1,50mm de comprimento, espessura 1", tipo fenda e ponteiro. formato sextavado.	30.000	UNIDADE	308,95	9.268,50
19	ALICATE DE PRESSÃO Especificação : Em aço cromado, 10 polegadas. Embalagem com dados de identificação do produto e marca do fabricante.	27.000	UNIDADE	47,59	1.285,01
20	ALICATE UNIVERSAL Especificação : 8 polegadas, cabo isolado para 1.000 volts. Embalagem com dados de identificação do produto e marca do fabricante.	27.000	UNIDADE	32,51	877,85
21	ANCINHO 14 DENTES COM CABO Especificação : Para uso doméstico. Composição: aço e madeira, desenvolvido com material de altíssima qualidade.	115.000	UNIDADE	25,05	2.880,75
22	ANEL PARA VEDAÇÃO DE VASO SANITÁRIO Especificação : Utilizado para vedação de vasos sanitários de acordo com as normas NBR 6452/6498/9338/12490.	120.000	UNIDADE	14,25	1.710,00
23	ARAME RECOZIDO Nº 18 Especificação : Arame recozido nº 18, com diâmetro de 2,00mm. Utilizado para cercas e alambrados. Embalagem: Rolo de 1kg.	120.000	QUILO	15,10	1.812,36
24	ARCO DE SERRA Especificação : Composto por aço e polipropileno. Corte em metais em geral, tubos de PVC etc. Cabo injetado em polipserra de 12" fixo e troca da lâmina para borboleta acabamento oxidado. Garante resistência e desempenho.	80.000	UNIDADE	32,82	2.625,36
25	AREIA TIPO GROSSA Especificação : Lavada, para construção.	1100.000	METRO CÚBICO	93,10	102.410,00
26	ARGALEVE Especificação : Embalagem garrafa de 1 litro. Aditivo desenvolvido para conferir alta plasticidade e estabilidade para tijolo cerâmico, solo cimento, blocos de concreto de vedação ou estrutura.	195.000	UNIDADE	14,66	2.859,29

3



27	ARGAMASSA TIPO A <i>Especificação: Para assentamento cerâmico. Embalagem: saco com 20 Kg. com dados de identificação do produto e marca do fabricante</i>	570,000	SACO	17,75	10.117,50
28	ARMAÇÃO SECUNDÁRIA TIPO 1 ELEMENTO <i>Especificação: Zincada à quente</i>	120,000	UNIDADE	15,09	1.810,80
29	ARMAÇÃO SECUNDÁRIA TIPO 2 ELEMENTOS <i>Especificação: Zincada à quente</i>	120,000	UNIDADE	20,70	2.483,64
30	ARMAÇÃO SECUNDÁRIA TIPO 3 ELEMENTOS <i>Especificação: Zincada à quente</i>	120,000	UNIDADE	27,22	3.266,04
31	ARMAÇÃO SECUNDÁRIA TIPO 4 ELEMENTOS <i>Especificação: Zincada à quente</i>	60,000	UNIDADE	46,32	2.779,20
32	ARMÁRIO PARA BANHEIRO 30X35CM <i>Especificação: Tamanhos: 300x350mm. Composição: Poliestireno Utilizado como armário para banheiro. Características técnicas: Em poliestireno de alto impacto. Espelho de cristal 2mm.</i>	100,000	UNIDADE	52,63	5.263,30
33	ARRUELA GALVANIZADA QUADRADA 38X38 <i>Especificação: De boa qualidade</i>	260,000	UNIDADE	6,32	1.642,42
34	ARRUELA PARA ELETRODUTO 3/4" <i>Especificação: De boa qualidade</i>	280,000	UNIDADE	1,62	452,76
35	ARRUELA PARA ELETRODUTO 1/2" <i>Especificação: De boa qualidade</i>	280,000	UNIDADE	1,73	485,24
36	ARRUELA PARA ELETRODUTO 1" <i>Especificação: De boa qualidade</i>	280,000	UNIDADE	2,76	772,80
37	ARRUELA PARA ELETRODUTO 2 1/2" <i>Especificação: De boa qualidade</i>	140,000	UNIDADE	11,36	1.590,40
38	ARRUELA PARA ELETRODUTO 1 1/2" <i>Especificação: De boa qualidade</i>	280,000	UNIDADE	7,02	1.964,76
39	ARRUELA ZINCADA UNC 5/16" <i>Especificação: De boa qualidade</i>	520,000	UNIDADE	0,82	426,40
40	ARRUELA ZINCADA UNC 5/8" <i>Especificação: De boa qualidade</i>	420,000	UNIDADE	0,94	396,06
41	ARRUELA ZINCADA UNC 3/8" <i>Especificação: De boa qualidade</i>	520,000	UNIDADE	0,88	459,16
42	ARRUELA ZINCADA UNC 3/4" <i>Especificação: De boa qualidade</i>	420,000	UNIDADE	1,08	454,86
43	ARRUELA ZINCADA UNC 1/4" <i>Especificação: De boa qualidade</i>	520,000	UNIDADE	0,70	364,00
44	ARRUELA ZINCADA UNC 1/2" <i>Especificação: De boa qualidade</i>	620,000	UNIDADE	0,87	537,54
45	ARRUELA ZINCADA UNC 1" <i>Especificação: De boa qualidade</i>	420,000	UNIDADE	1,32	553,14
46	ASSENTO SANITÁRIO <i>Especificação: Em material plástico de alta resistência, tamanho padrão. Embalagem com dados de identificação do produto e marca do fabricante.</i>	130,000	UNIDADE	35,92	4.669,21
47	ASSENTO SANITÁRIO ALMOFADADO (CORES) <i>Especificação: De boa qualidade</i>	130,000	UNIDADE	67,29	8.747,70
48	BALDE DE PLÁSTICO PARA CONCRETO <i>Especificação: Balde de plástico de 12 litros.</i>	140,000	UNIDADE	13,73	1.922,62
49	BANDEJA PARA MASSA <i>Especificação: De boa qualidade.</i>	120,000	UNIDADE	17,53	2.103,96
50	BANDEJA PARA PINTURA 20X30 <i>Especificação: De boa qualidade</i>	120,000	UNIDADE	8,83	1.059,96
51	BARRA ROSCADA ZINCADA 1" <i>Especificação: De boa qualidade.</i>	180,000	UNIDADE	63,50	11.430,00
52	BARRA ROSCADA ZINCADA 1/2" <i>Especificação: De boa qualidade.</i>	300,000	UNIDADE	16,64	4.992,90
53	BARRA ROSCADA ZINCADA 1/4" <i>Especificação: De boa qualidade.</i>	300,000	UNIDADE	6,23	1.869,90
54	BARRA ROSCADA ZINCADA 5/16"	300,000	UNIDADE	7,61	2.283,90

[Handwritten signature]



55	BARRA ROSCADA ZINCADA 3/4" Especificação : De boa qualidade.	180.000	UNIDADE	44,55	8.019,00
56	BARRA ROSCADA ZINCADA 3/8" Especificação : De boa qualidade.	300.000	UNIDADE	8,40	2.520,00
57	BARRA ROSCADA ZINCADA 5/8" Especificação : De boa qualidade.	180.000	UNIDADE	25,62	4.611,06
58	BASE PARA RELÉ FOTOCELULA Especificação : 1-Material. Receptáculo Injetado em polipropileno preto estabilizado contra radiações UV, resistente a intempéries e choques mecânicos. Alça de fixação Aço zincado eletroliticamente, fixada ao receptáculo por rebite. Parafusos e porcas de aço zincado. Cabos de ligação Comprimento de 300 mm. Identificação deve ser estampada na embalagem ou no produto, de forma legível, no mínimo: a) nome ou marca do fabricante; b) tipo ou modelo do soquete.	210.000	UNIDADE	15,25	3.201,87
59	BÓIA 1/2 PARA CAIXA D'ÁGUA Especificação : De boa qualidade.	160.000	UNIDADE	12,53	2.005,28
60	BOMBA SUBMERSA 900KPA Especificação : Dimensões aproximadas (cm)-AxLxP: 31cm x 15,5cm x 17cm, tensão elétrica 127v, alimentação elétrica. Modelo: 900KPA 127v.	170.000	UNIDADE	450,33	76.556,61
61	BOTA DE BORRACHA Especificação : Vulcanizada de borracha antiderrapante, torrada internamente, sem ranhuras. Tamanhos diversos.	160.000	PAR	46,16	7.385,60
62	BRITA Nº 1 Especificação : De boa qualidade.	310.000	METRO CÚBICO	284,33	88.143,23
63	BROCA CHATA 1/2" Especificação : De boa qualidade.	100.000	UNIDADE	18,00	1.800,00
64	BROCA CHATA 3/8" Especificação : De boa qualidade.	100.000	UNIDADE	17,10	1.710,00
65	BROCA CHATA 5/8" Especificação : De boa qualidade.	100.000	UNIDADE	22,93	2.292,70
66	BROCA CHATA 9/16" Especificação : De boa qualidade.	100.000	UNIDADE	20,83	2.083,30
67	BROCA DE AÇO RÁPIDO 2MM Especificação : De boa qualidade.	100.000	UNIDADE	7,04	704,00
68	BROCA DE AÇO RÁPIDO 4MM Especificação : De boa qualidade.	100.000	UNIDADE	7,26	725,70
69	BROCA DE AÇO RÁPIDO 4,5MM Especificação : De boa qualidade.	100.000	UNIDADE	7,53	752,70
70	BROCA DE AÇO RÁPIDO 5MM Especificação : De boa qualidade.	100.000	UNIDADE	7,88	788,30
71	BROCA DE AÇO RÁPIDO 5,5MM Especificação : De boa qualidade.	100.000	UNIDADE	8,08	808,30
72	BROCA DE AÇO RÁPIDO 6MM Especificação : De boa qualidade.	100.000	UNIDADE	8,84	884,00
73	BROCA DE AÇO RÁPIDO 6,5MM Especificação : De boa qualidade.	100.000	UNIDADE	8,84	884,00
74	BROCA DE AÇO RÁPIDO 7MM Especificação : De boa qualidade.	100.000	UNIDADE	9,85	985,00
75	BROCA DE AÇO RÁPIDO 7,5MM Especificação : De boa qualidade.	100.000	UNIDADE	9,85	985,00
76	BROCA DE AÇO RÁPIDO 8MM Especificação : De boa qualidade.	100.000	UNIDADE	14,27	1.426,70
77	BROCA DE AÇO RÁPIDO 8,5MM Especificação : De boa qualidade.	100.000	UNIDADE	14,72	1.471,70
78	BROCA DE AÇO RÁPIDO 9MM Especificação : De boa qualidade.	100.000	UNIDADE	22,80	2.280,00
79	BROCA DE AÇO RÁPIDO 10MM Especificação : De boa qualidade.	100.000	UNIDADE	27,63	2.763,30
80	BROCA DE VIDIA DE 5MM Especificação : Para concreto e de boa qualidade.	100.000	UNIDADE	7,27	726,70
81	BROCA DE VIDIA DE 6MM Especificação : Para concreto e de boa qualidade.	100.000	UNIDADE	9,20	920,00

[Handwritten signature]



82	BROCA DE VÍDIA DE 8MM <i>Especificação : Para concreto e de boa qualidade</i>	100,000	UNIDADE	11,52	1.151,70
83	BROCA DE VÍDIA DE 10MM <i>Especificação : Para concreto e de boa qualidade.</i>	100,000	UNIDADE	14,77	1.476,70
84	BROCA DE VÍDIA DE 12MM <i>Especificação : Para concreto e de boa qualidade.</i>	100,000	UNIDADE	17,45	1.745,00
85	BROXA RETANGULAR 180X80MM <i>Especificação : Utilizada em trabalhos de pintura com cai e limpeza de superfícies em geral. Seu cabo plástico permite adaptar prolongador e de boa qualidade.</i>	210,000	UNIDADE	8,59	1.803,90
86	BUCHA DE REDUÇÃO SOLDÁVEL 50X20MM <i>Especificação : De boa qualidade.</i>	220,000	UNIDADE	5,68	1.250,26
87	BUCHA DE REDUÇÃO SOLDÁVEL 50X25MM <i>Especificação : De boa qualidade.</i>	220,000	UNIDADE	5,68	1.250,26
88	BUCHA DE REDUÇÃO SOLDÁVEL 50X32MM <i>Especificação : De boa qualidade.</i>	220,000	UNIDADE	6,42	1.411,74
89	BUCHA DE REDUÇÃO SOLDÁVEL 50X40MM <i>Especificação : De boa qualidade.</i>	220,000	UNIDADE	6,70	1.473,34
90	BUCHA DE REDUÇÃO SOLDÁVEL 60X50MM <i>Especificação : De boa qualidade.</i>	220,000	UNIDADE	8,09	1.780,46
91	BUCHA PARA ELETRODUTO 1/2" <i>Especificação : De boa qualidade.</i>	280,000	UNIDADE	1,56	436,80
92	BUCHA PARA ELETRODUTO 3/4" <i>Especificação : De boa qualidade.</i>	480,000	UNIDADE	1,64	788,64
93	BUCHA PARA ELETRODUTO 1" <i>Especificação : De boa qualidade.</i>	280,000	UNIDADE	1,73	483,56
94	BUCHA PARA ELETRODUTO 1.1/2" <i>Especificação : De boa qualidade.</i>	280,000	UNIDADE	2,42	676,76
95	BUCHA PARA ELETRODUTO 2 1/2" <i>Especificação : De boa qualidade.</i>	140,000	UNIDADE	7,95	1.113,00
96	BUCHA PLÁSTICA 5MM <i>Especificação : De boa qualidade.</i>	180,000	UNIDADE	0,21	37,80
97	BUCHA PLÁSTICA 6MM <i>Especificação : De boa qualidade.</i>	180,000	UNIDADE	0,23	41,94
98	BUCHA PLÁSTICA 8MM <i>Especificação : De boa qualidade.</i>	180,000	UNIDADE	0,36	64,80
99	BUCHA PLÁSTICA 10MM <i>Especificação : De boa qualidade.</i>	180,000	UNIDADE	0,45	81,00
100	BUCHA PLÁSTICA 12MM <i>Especificação : De boa qualidade.</i>	180,000	UNIDADE	0,57	102,60
101	CABO DE COBRE FLEXÍVEL NU 6MM <i>Especificação : De boa qualidade.</i>	400,000	METRO	4,07	1.626,80
102	CABO FLEXÍVEL 1,5MM <i>Especificação : De boa qualidade</i>	1650,000	METRO	1,67	2.750,55
103	CABO FLEXÍVEL 2,5MM <i>Especificação : 1-Material deve ser em uma escala de alta resistência, reforçado e de boa durabilidade. 2-Identificação deve ser estampado na embalagem, de forma legível, no mínimo: a) nome ou marca do fabricante.b) especificações de composição e técnicas</i>	1650,000	METRO	3,07	5.060,55
104	CABO FLEXÍVEL 4MM <i>Especificação : De boa qualidade.</i>	1650,000	METRO	4,08	6.732,00
105	CABO FLEXÍVEL 6MM <i>Especificação : De boa qualidade.</i>	1650,000	UNIDADE	4,91	8.096,55
106	CABO FLEXÍVEL 10MM <i>Especificação : De boa qualidade.</i>	1650,000	UNIDADE	6,25	10.312,50
107	CABO FLEXÍVEL 16MM <i>Especificação : De boa qualidade.</i>	1650,000	METRO	9,70	16.000,05
108	CABO PARA ROLO DE PINTURA 23CM <i>Especificação : Composição: Suporte em aço galvanizado, cabo anatômico e utilizado como suporte para rolos nos tamanhos 23, 18 e 10cm. Características técnicas: Cabo plástico anatômico e ferro galvanizado, garantindo maior resistência.</i>	180,000	UNIDADE	8,53	1.535,94
109	CADEADO LATONADO 20MM <i>Especificação : Com trava dupla, trifilado, mola e haste em aço inoxidável, com duas</i>	150,000	UNIDADE	14,22	



	chaves. Embalagem com dados de identificação do produto e marca do fabricante.				2.132,55
110	CADEADO LATONADO 25MM Especificação : Com trava dupla, trifilado, mola e haste em aço inoxidável, com duas chaves. Embalagem com dados de identificação do produto e marca do fabricante.	150,000	UNIDADE	15,65	2.347,50
111	CADEADO LATONADO 30MM Especificação : Com trava dupla, trifilado, mola e haste em aço inoxidável, com duas chaves. Embalagem com dados de identificação do produto e marca do fabricante.	150,000	UNIDADE	17,67	2.650,05
112	CADEADO LATONADO 35MM Especificação : Com trava dupla, trifilado, mola e haste em aço inoxidável, com duas chaves. Embalagem com dados de identificação do produto e marca do fabricante.	150,000	UNIDADE	22,92	3.438,45
113	CADEADO LATONADO 40MM Especificação : Com trava dupla, trifilado, mola e haste em aço inoxidável, com duas chaves. Embalagem com dados de identificação do produto e marca do fabricante.	150,000	UNIDADE	27,02	4.053,45
114	CADEADO LATONADO 50MM Especificação : Com trava dupla, trifilado, mola e haste em aço inoxidável, com duas chaves. Embalagem com dados de identificação do produto e marca do fabricante.	150,000	UNIDADE	39,25	5.887,50
115	CAIXA MONOFÁSICA (PADRÃO CELPA) Especificação : dE	80,000	UNIDADE	77,83	6.226,64
116	CAIXA BIFÁSICA (PADRÃO CELPA)	80,000	UNIDADE	161,05	12.884,00
117	CAIXA TRIFÁSICA (PADRÃO CELPA)	80,000	UNIDADE	161,05	12.884,00
118	CAIXA D'ÁGUA COM TAMPA 500 LITROS Especificação : Tanques destinados a armazenar água potável (rede pública) para consumo humano. Matéria-prima fabricada em polietileno de Média Densidade; Capacidade de armazenamento: 310, 500, 750, 1000, 1500, 2000, 3000 e 5000 litros; com sistema de fechamento total e seguro. A tampa possui uma aba que se encaixa perfeitamente ao corpo. Marcação para furos no corpo da caixa-Garantia de furação sem erro.	80,000	UNIDADE	293,60	23.488,00
119	CAIXA D'ÁGUA COM TAMPA 1.000 LITROS Especificação : Caixa de polietileno e reservatório para armazenagem de água limpa e fresca. Produzida em material resistente, protege o volume de fatores externos como o calor e a contaminação. Não utiliza parafusos ou amarras no fechamento de sua tampa, que garanta uma vedação prática e confiável e mantém a conservação da água em condições de limpeza e temperatura agradáveis. Suas paredes lisas e sem porosidade facilitam a limpeza periódica, além de evitar a proliferação de microrganismos. De primeira qualidade.	70,000	UNIDADE	436,67	30.566,69
120	CAIXA D'ÁGUA COM TAMPA 2.000 LITROS Especificação : Caixa de polietileno e reservatório para armazenagem de água limpa e fresca. Produzida em material resistente, protege o volume de fatores externos como o calor e a contaminação. Não utiliza parafusos ou amarras no fechamento de sua tampa, que garanta uma vedação prática e confiável, e mantém a conservação da água em condições de limpeza e temperatura agradáveis. Suas paredes lisas e sem porosidade facilitam a limpeza periódica, além de evitar a proliferação de microrganismos. De primeira qualidade.	70,000	UNIDADE	1.201,00	84.070,00
121	CAIXA D'ÁGUA COM TAMPA 5.000 LITROS Especificação : Caixa de polietileno e reservatório para armazenagem de água limpa e fresca. Produzida em material resistente, protege o volume de fatores externos como o calor e a contaminação. Não utiliza parafusos ou amarras no fechamento de sua tampa, que garanta uma vedação prática e confiável, e mantém a conservação da água em condições de limpeza e temperatura agradáveis. Suas paredes lisas e sem porosidade facilitam a limpeza periódica, além de evitar a proliferação de microrganismos. De primeira qualidade.	95,000	UNIDADE	2.368,50	225.007,50
122	CAIXA D'ÁGUA COM TAMPA 10.000LTS EM FIBRA	30,000	UNIDADE	4.940,45	148.213,35
123	CAIXA DE DESCARGA PARA VASO SANITÁRIO Especificação : De primeira qualidade.	110,000	UNIDADE	36,53	4.017,97
124	CAIXA DE EMBUTIR PARA ALVENARIA 4X2CM Especificação : As caixas plásticas (PVC) para instalações elétricas atendem às necessidades de caixas mais duráveis, que não enferrujam e com ótimo acabamento.	130,000	UNIDADE	2,63	342,29
125	CAIXA DE MEDIÇÃO DE 75 A 300KVA (PADRÃO CELPA) Especificação : De primeira qualidade.	9,000	UNIDADE	3.200,25	28.802,25
126	CAIXA SIFONADA 100X100X50MM Especificação : Tamanhos e Medidas: 100x100x50mm. Composição: PVC Utilizado na inspeção de gorduras com fecho hidráulico.	140,000	UNIDADE	16,00	2.240,00
127	CAIXILIO/ALISAR	100,000	JOGO	111,18	11.118,30
128	CAL DE PINTURA 5KG Especificação : Pacote de 5 quilos e de primeira qualidade.	580,000	PACOTE	13,12	7.607,86
129	CAP DE ESGOTO 100MM Especificação : Tamanhos e medidas: 100mm/4". Composição: PVC e utilizado em fechamento de rede de esgoto onde há pontas lisas. Características técnicas: Bolsa multiuso-Isa+virola (anel).	140,000	UNIDADE	8,53	1.193,78
130	CAP ROSCÁVEL 1/2" Especificação : Tamanhos e medidas de 1/2". Composição: PVC e utilizado para tampar	140,000	UNIDADE	1,63	

[Handwritten signature]



	tubos de esgoto em ligações hidráulicas.				228,62
131	CAP ROSCÁVEL 3/4" Especificação : Tamanhos e medidas de 3/4" Composição: PVC e utilizado para tampar tubos de esgoto em ligações hidráulicas.	140,000	UNIDADE	1,67	233,38
132	CAP SOLDÁVEL 20MM Especificação : Composição: PVC e utilizado em fechamento de pontos de espera ou finais de rede e bolsa soldável.	140,000	UNIDADE	1,38	193,62
133	CAP SOLDÁVEL 25MM Especificação : Composição: PVC e utilizado em fechamento de pontos de espera ou finais de rede e bolsa soldável.	140,000	UNIDADE	1,48	207,62
134	CAP SOLDÁVEL 32MM Especificação : Composição: PVC e utilizado em fechamento de pontos de espera ou finais de rede e bolsa soldável.	140,000	UNIDADE	2,40	336,00
135	CAP SOLDÁVEL 40MM Especificação : Composição: PVC e utilizado em fechamento de pontos de espera ou finais de rede e bolsa soldável.	140,000	UNIDADE	3,97	555,38
136	CAP SOLDÁVEL 50MM Especificação : Composição: PVC e utilizado em fechamento de pontos de espera ou finais de rede e bolsa soldável.	140,000	UNIDADE	6,23	871,78
137	CAP SOLDÁVEL 60MM Especificação : Composição: PVC e utilizado em fechamento de pontos de espera ou finais de rede e bolsa soldável.	140,000	UNIDADE	8,65	1.211,00
138	CANALETA PLÁSTICA PVC 20X10X2000MM	150,000	UNIDADE	8,48	1.272,45
139	CAVADEIRA ARTICULADA C/B 120CM	68,000	UNIDADE	59,42	4.040,36
140	CAVADEIRA ARTICULADA C/B 110CM	48,000	UNIDADE	59,42	2.852,02
141	CAVADEIRA RETA 9"	48,000	UNIDADE	25,87	1.241,62
142	CORRENTE ZINC 6.4MM	72,000	METRO	27,48	1.978,78
143	CORRENTE POL 8.0MM	72,000	METRO	29,50	2.124,00
144	CAPACETE PARA ELETRODUTO 2.1/2" Especificação : De primeira qualidade	110,000	UNIDADE	33,43	3.677,63
145	CARRINHO DE MÃO COM PNEU E CÂMARA	99,000	UNIDADE	129,67	12.837,03
146	CERÂMICA 45X45CM Especificação : De primeira qualidade	1700,000	METRO	24,44	41.553,10
147	CHAVE DE FENDA PHILLIPS 5/16X6"	50,000	UNIDADE	9,33	466,65
148	CHAVE DE FENDA PHILLIPS 1/4X6"	48,000	UNIDADE	9,04	433,92
149	CHAVE DE FENDA 3/16X6"	48,000	UNIDADE	10,16	487,68
150	CHAVE DE FENDA 1/4X6"	48,000	UNIDADE	10,08	483,70
151	CHAVE COMBINADA 13 MM	48,000	UNIDADE	11,34	544,18
152	CHAVE COMBINADA 24 MM	48,000	UNIDADE	26,10	1.252,80
153	CHAVE COMBINADA 32 MM	48,000	UNIDADE	33,92	1.628,02
154	CHAVE COMBINADA 6 MM A 24 MM	61,000	UNIDADE	120,18	7.331,16
155	CHAVE BIELA 13 MM	50,000	UNIDADE	23,42	1.171,15
156	CHAVE BIELA 17 MM	50,000	UNIDADE	27,35	1.367,50
157	CHAVE BIELA 19 MM	50,000	UNIDADE	28,48	1.424,15
158	CHUVEIRO COM REGISTRO 4" Especificação : De primeira qualidade	75,000	UNIDADE	12,40	

8



					930,00
159	CHUVEIRO SEM REGISTRO 4" <i>Especificação : De primeira qualidade.</i>	75.000	UNIDADE	11,17	837,53
160	CIMENTO 50KG <i>Especificação : Suas características físico-químicas permitem que ele se mantenha uniforme do início ao fim da aplicação proporcionando economia de tempo, mão de obra e dinheiro. Podendo ser aplicado em argamassas de assentamento, revestimento, de contrapiso e chapisco, em concretos simples, armado, protendido (sem o uso de pilar), rolado ou projetado, em blocos de concreto e elementos pré-moldados de cimento, pavimentos e calçadas, além de solo-cimento (mistura de cimento e terra), e outras.</i>	1070.000	SACO	38,23	40.909,31
161	COLA BRANCA PARA MADEIRAS (500G) <i>Especificação : Cola para madeira, papel e papelão em geral. Pronta para usar, com base PVA, caracterizada por uma elevada durabilidade. Produto de fácil aplicação, transparente quando seca, elevada força de colagem e secagem rápida, embalagem de 500 gramas.</i>	160.000	UNIDADE	18,93	3.029,28
162	COLAR DE LIGAÇÃO 50MM X 3/4" <i>Especificação : Usado para fazer ramais de água, puxar água da rua, fazer ligação de água.</i>	160.000	UNIDADE	23,50	3.760,00
163	COLAR DE LIGAÇÃO 60MM X 3/4" <i>Especificação : Usado para fazer ramais de água, puxar água da rua, fazer ligação de água.</i>	160.000	UNIDADE	25,71	4.113,60
164	COLAR DE LIGAÇÃO 85MM X 3/4" <i>Especificação : Usado para fazer ramais de água, puxar água da rua, fazer ligação de água.</i>	160.000	UNIDADE	32,10	5.136,00
165	COLAR DE LIGAÇÃO 110MM X 3/4" <i>Especificação : Usado para fazer ramais de água, puxar água da rua, fazer ligação de água.</i>	160.000	UNIDADE	41,72	6.675,68
166	COLHER DE PEDREIRO Nº 10 <i>Especificação : De boa qualidade.</i>	80.000	UNIDADE	30,75	2.460,00
167	COLUNA PARA LAVATÓRIO <i>Especificação : cores variadas, de primeira qualidade.</i>	100.000	UNIDADE	106,00	10.600,00
168	CONDUÍTE CORRUGADO 1" <i>Especificação : Conduíte flexível, material plástico tipo PVC. Largura 50mm e espessura 3mm. Diâmetro do Eletroduto: 1"</i>	400.000	METRO	4,34	1.736,00
169	CONDUÍTE CORRUGADO 1/2" <i>Especificação : Conduíte flexível, material plástico tipo PVC. Largura 50mm e espessura 3mm. Diâmetro do Eletroduto: 1/2"</i>	400.000	METRO	3,43	1.373,20
170	CONDUÍTE CORRUGADO 3/4" <i>Especificação : Conduíte flexível, material plástico tipo PVC. Largura 50mm e espessura 3mm. Diâmetro do Eletroduto: 3/4"</i>	400.000	METRO	3,72	1.489,20
171	CONECTOR PARA HASTE DE ATERRAMENTO <i>Especificação : Fabricado em bronze de alta resistência mecânica e à corrosão e dotado de parafuso, aço zincado a fogo. Permite fixar os condutores paralelamente à haste.</i>	120.000	UNIDADE	6,07	728,04
172	CONECTOR PARALELO 10MM <i>Especificação : Utilizado para conectar cabos de cobre de 16 a 50mm² e fabricado em bronze. De primeira qualidade.</i>	100.000	UNIDADE	10,92	1.091,70
173	CORANTE LÍQUIDO (BISNAGA) <i>Especificação : Bisnaga de 50ml. Pigmentos de alto poder de tingimento e resistência, para colorir tintas a base d'água. Cores variadas.</i>	220.000	UNIDADE	4,50	990,00
174	CORDA TRACADA 12 MM	320.000	METRO	4,11	1.314,24
175	CORDA TRACADA 8 MM	400.000	METRO	3,67	1.468,00
176	CORRENTE PARA MOTOSSERRA 42 DENTES <i>Especificação : Corrente para motosserra 3/8" 42 dentes indicada para reposição em motosserras com sabre de 61cm - 24" e calibre de 1,5mm - 0,059". De primeira qualidade.</i>	222.000	UNIDADE	89,50	19.869,00
177	CRUZETA HIDRÁULICA 25 MM	120.000	UNIDADE	5,03	603,96
178	CRUZETA HIDRÁULICA 32 MM	160.000	UNIDADE	7,60	1.216,00
179	CRUZETA HIDRÁULICA 50 MM	160.000	UNIDADE	12,23	1.957,28
180	CRUZETA HIDRÁULICA 60 MM	160.000	UNIDADE	18,45	2.952,00
181	CRUZETA HIDRÁULICA 85 MM	160.000	UNIDADE	78,50	12.560,00

[Handwritten signature]



182	CRUZETA HIDRÁULICA 110 MM	160,000	UNIDADE	201,70	32.271,20
183	CUMEEIRA PARA TELHA <i>Especificação : De primeira qualidade.</i>	260,000	UNIDADE	17,60	4.576,00
184	CURVA 90° LONGA PARA ESGOTO 40MM <i>Especificação : Composição: PVC e utilizado na mudança de direção à 90 graus na mesma bitola. Características técnicas: Conexão ponta e bolsa (multiuso-sd+anel), raio longo.</i>	160,000	UNIDADE	7,48	1.196,32
185	CURVA 90° LONGA PARA ESGOTO 50MM <i>Especificação : Composição: PVC e utilizado na mudança de direção à 90 graus na mesma bitola. Características técnicas: Conexão ponta e bolsa (multiuso-sd+anel), raio longo.</i>	160,000	UNIDADE	30,05	4.808,00
186	CURVA 90° LONGA PARA ESGOTO 75MM <i>Especificação : Composição: PVC e utilizado na mudança de direção à 90 graus na mesma bitola. Características técnicas: Conexão ponta e bolsa (multiuso-sd+anel), raio longo.</i>	160,000	UNIDADE	32,40	5.184,00
187	CURVA 90° LONGA PARA ESGOTO 100MM <i>Especificação : Composição: PVC e utilizado na mudança de direção à 90 graus na mesma bitola. Características técnicas: Conexão ponta e bolsa (multiuso-sd+anel), raio longo.</i>	160,000	UNIDADE	41,33	6.613,28
188	CURVA 90° SOLDÁVEL 25MM <i>Especificação : Composição: PVC e utilizado na mudança de direção de redes a 90 graus, menor perda de carga. Características técnicas: Bolsas soldáveis, raio longo, menor perda de carga.</i>	160,000	UNIDADE	7,27	1.162,72
189	CURVA 90° SOLDÁVEL 32MM <i>Especificação : Composição: PVC e utilizado na mudança de direção de redes a 90 graus, menor perda de carga. Características técnicas: Bolsas soldáveis, raio longo, menor perda de carga.</i>	160,000	UNIDADE	10,15	1.624,00
190	CURVA 90° SOLDÁVEL 50MM <i>Especificação : Composição: PVC e utilizado na mudança de direção de redes a 90 graus, menor perda de carga. Características técnicas: Bolsas soldáveis, raio longo, menor perda de carga.</i>	160,000	UNIDADE	15,40	2.464,00
191	CURVA 90° SOLDÁVEL 60MM <i>Especificação : Composição: PVC e utilizado na mudança de direção de redes a 90 graus, menor perda de carga. Características técnicas: Bolsas soldáveis, raio longo, menor perda de carga.</i>	160,000	UNIDADE	29,19	4.670,88
192	CURVA 90° PARA ELETRODUTO ROSCÁVEL 3/4" <i>Especificação : Utilizado mudança de direção a 90 graus em eletrodutos. De primeira qualidade.</i>	200,000	UNIDADE	4,25	850,00
193	CURVA 90° PARA ELETRODUTO ROSCÁVEL 1/2" <i>Especificação : Utilizado mudança de direção a 90 graus em eletrodutos. De primeira qualidade.</i>	220,000	UNIDADE	4,00	880,00
194	CURVA 90° PARA ELETRODUTO ROSCÁVEL 1" <i>Especificação : Utilizado mudança de direção a 90 graus em eletrodutos. De primeira qualidade.</i>	220,000	UNIDADE	6,06	1.332,54
195	CURVA 90° PARA ELETRODUTO ROSCÁVEL 1 1/2" <i>Especificação : Utilizado mudança de direção a 90 graus em eletrodutos. De primeira qualidade.</i>	220,000	UNIDADE	10,68	2.350,26
196	CURVA 180° PARA ELETRODUTO ROSCÁVEL 3/4" <i>Especificação : De primeira qualidade.</i>	220,000	UNIDADE	7,07	1.554,74
197	CURVA 180° PARA ELETRODUTO ROSCÁVEL 1/2" <i>Especificação : De primeira qualidade.</i>	220,000	UNIDADE	6,83	1.503,26
198	CURVA 180° PARA ELETRODUTO ROSCÁVEL 1" <i>Especificação : De primeira qualidade.</i>	220,000	UNIDADE	9,58	2.108,26
199	CURVA 180° PARA ELETRODUTO ROSCÁVEL 1 1/2" <i>Especificação : De primeira qualidade.</i>	220,000	UNIDADE	11,88	2.614,26
200	CURVA ELETRODUTO GALVANIZADA 90°X2.1/2" <i>Especificação : De primeira qualidade.</i>	180,000	UNIDADE	54,77	9.858,06
201	CURVA ELETRODUTO GALVANIZADA 135°X2.1/2" <i>Especificação : De primeira qualidade.</i>	160,000	UNIDADE	55,50	8.880,00
202	DESEMPENADEIRA DE AÇO <i>Especificação : Indicado para o preparo, nivelamento e revestimento de superfícies. Aplicação de argamassas, massa corrida e texturas. Material em Aço e cabo de madeira. Dimensões aproximadas: 12x27cm.</i>	160,000	UNIDADE	18,12	2.898,72
203	DISCO DE LIXA G36 <i>Especificação : De primeira qualidade.</i>	140,000	UNIDADE	8,10	1.134,00
204	DISCO DE LIXA G60 <i>Especificação : De primeira qualidade.</i>	160,000	UNIDADE	8,10	1.296,00

10



205	DISCO DE LIXA G80 <i>Especificação : De primeira qualidade.</i>	160,000	UNIDADE	8,10	1.296,00
206	DISCO DE LIXA G100 <i>Especificação : De primeira qualidade.</i>	160,000	UNIDADE	8,10	1.296,00
207	DISJUNTOR UNIPOLAR 10 AMPERES <i>Especificação : Disjuntor, elétrico, referência DIN, unipolar, 127 volts. De primeira qualidade.</i>	100,000	UNIDADE	19,85	1.985,00
208	DISJUNTOR UNIPOLAR 20 AMPERES <i>Especificação : Disjuntor, elétrico, referência DIN, unipolar, 127 volts. De primeira qualidade.</i>	110,000	UNIDADE	19,85	2.183,50
209	DISJUNTOR UNIPOLAR 25 AMPERES <i>Especificação : Disjuntor, elétrico, referência DIN, unipolar, 127 volts. De primeira qualidade.</i>	110,000	UNIDADE	19,85	2.183,50
210	DISJUNTOR UNIPOLAR 30 AMPERES <i>Especificação : Disjuntor, elétrico, referência DIN, unipolar, 127 volts. De primeira qualidade.</i>	110,000	UNIDADE	20,00	2.200,00
211	DISJUNTOR UNIPOLAR 40 AMPERES <i>Especificação : Disjuntor, elétrico, referência DIN, unipolar, 127 volts. De primeira qualidade.</i>	110,000	UNIDADE	26,72	2.938,87
212	DISJUNTOR UNIPOLAR 50 AMPERES <i>Especificação : Disjuntor, elétrico, referência DIN, unipolar, 127 volts. De primeira qualidade.</i>	110,000	UNIDADE	27,92	3.070,87
213	DISJUNTOR BIPOLAR 15 AMPERES <i>Especificação : Disjuntor elétrico, termo-magnético, bipolar, padrão NEMA, certificação INMETRO, conforme norma NBR 5361.</i>	110,000	UNIDADE	53,57	5.892,37
214	DISJUNTOR BIPOLAR 20 AMPERES <i>Especificação : Disjuntor elétrico, termo-magnético, bipolar, padrão NEMA, certificação INMETRO, conforme norma NBR 5361.</i>	110,000	UNIDADE	55,28	6.081,13
215	DISJUNTOR BIPOLAR 25 AMPERES <i>Especificação : Disjuntor elétrico, termo-magnético, bipolar, padrão NEMA, certificação INMETRO, conforme norma NBR 5361.</i>	110,000	UNIDADE	65,60	7.216,00
216	DISJUNTOR BIPOLAR 30 AMPERES <i>Especificação : Disjuntor elétrico, termo-magnético, bipolar, padrão NEMA, certificação INMETRO, conforme norma NBR 5361.</i>	110,000	UNIDADE	65,60	7.216,00
217	DISJUNTOR BIPOLAR 40 AMPERES <i>Especificação : Disjuntor elétrico, termo-magnético, bipolar, padrão NEMA, certificação INMETRO, conforme norma NBR 5361.</i>	110,000	UNIDADE	68,15	7.496,50
218	DISJUNTOR BIPOLAR 50 AMPERES <i>Especificação : Disjuntor elétrico, termo-magnético, bipolar, padrão NEMA, certificação INMETRO, conforme norma NBR 5361.</i>	110,000	UNIDADE	68,62	7.547,87
219	DISJUNTOR BIPOLAR 60 AMPERES <i>Especificação : Disjuntor elétrico, termo-magnético, bipolar, padrão NEMA, certificação INMETRO, conforme norma NBR 5361.</i>	110,000	UNIDADE	106,28	11.691,13
220	DISJUNTOR TRIPOLAR 25 AMPERES <i>Especificação : Disjuntor elétrico, termo-magnético, tripolar, padrão NEMA, certificação INMETRO, conforme norma NBR 5361.</i>	110,000	UNIDADE	65,28	7.181,13
221	DISJUNTOR TRIPOLAR 40 AMPERES <i>Especificação : Disjuntor elétrico, termo-magnético, tripolar, padrão NEMA, certificação INMETRO, conforme norma NBR 5361.</i>	110,000	UNIDADE	73,27	8.059,37
222	DISJUNTOR TRIPOLAR 60 AMPERES <i>Especificação : Disjuntor elétrico, termo-magnético, tripolar, padrão NEMA, certificação INMETRO, conforme norma NBR 5361.</i>	110,000	UNIDADE	122,17	13.438,37
223	DISJUNTOR TRIPOLAR 90 AMPERES <i>Especificação : Disjuntor elétrico, termo-magnético, tripolar, padrão NEMA, certificação INMETRO, conforme norma NBR 5361.</i>	110,000	UNIDADE	174,19	19.160,90
224	DISJUNTOR TRIPOLAR 100 AMPERES <i>Especificação : Disjuntor elétrico, termo-magnético, tripolar, padrão NEMA, certificação INMETRO, conforme norma NBR 5361.</i>	110,000	UNIDADE	188,69	20.756,23
225	DOBRADIÇA ZINCADA 3.5" EM CARTELA <i>Especificação : De primeira qualidade.</i>	140,000	UNIDADE	13,99	1.959,02
226	DOBRADIÇA ZINCADA 4" EM CARTELA <i>Especificação : de primeira qualidade.</i>	140,000	UNIDADE	17,88	2.503,62
227	DOBRADIÇA ZINCADA EM CARTELA 3"	160,000	UNIDADE	10,58	1.693,28
228	DOBRADIÇA TIPO LEME 4"	110,000	UNIDADE	8,82	969,87
229	DOBRADIÇA TIPO LEME 8"	110,000	UNIDADE	10,76	1.183,60
230	ENGATE FLEXÍVEL 40CM <i>Especificação : Uso em rede hidráulica e de primeira qualidade.</i>	130,000	UNIDADE	5,84	759,20

[Handwritten signature]



231	ENGATE FLEXÍVEL 50CM <i>Especificação: Uso em rede hidráulica e de primeira qualidade.</i>	130.000	UNIDADE	7,23	940,29
232	ENGATE FLEXÍVEL 60CM <i>Especificação: Uso em rede hidráulica e de primeira qualidade.</i>	170.000	UNIDADE	8,25	1.402,50
233	ENXADA 2,5 LIBRAS SEM CABO <i>Especificação: De primeira qualidade.</i>	117.000	UNIDADE	35,62	4.167,19
234	ENXADA 2,5 LIBRAS COM CABO <i>Especificação: De primeira qualidade.</i>	132.000	UNIDADE	44,50	5.874,00
235	ESPAÇADOR PARA LAJOTA DE 5MM <i>Especificação: De primeira qualidade.</i>	190.000	PACOTE	4,02	763,23
236	ESPÁTULA DE AÇO Nº 4 (CABO DE MADEIRA) <i>Especificação: Para acabamento de cimento, confeccionada em aço inoxidável tipo AISI 304, corpo ranhurado para melhor apoio digital, provida de 02 (duas) pontas sendo uma reta e a outra angulada, projetada adequadamente para o fim a que se destina. A espátula deverá ser isenta de rebarbas e sinais de oxidação. Ponta perfeitamente delineada.</i>	210.000	UNIDADE	13,62	2.859,57
237	ESPUDE PARA LIGAÇÃO DE VASO SANITÁRIO <i>Especificação: De primeira qualidade.</i>	110.000	UNIDADE	3,90	429,00
238	EXTENSÃO ELÉTRICA DE 3 METROS <i>Especificação: Com 3 tomadas e de primeira qualidade.</i>	90.000	UNIDADE	31,86	2.867,13
239	EXTENSÃO ELÉTRICA DE 5 METROS <i>Especificação: Com 3 tomadas e de primeira qualidade.</i>	90.000	UNIDADE	39,85	3.586,23
240	EXTENSÃO ELÉTRICA DE 10 METROS <i>Especificação: Com 3 tomadas e de primeira qualidade.</i>	80.000	UNIDADE	48,27	3.861,36
241	FAÇO DE 20 POLEGADAS <i>Especificação: Com lâmina em aço inoxidável e fio com excepcional resistência e durabilidade. Cabo em polipropileno, anatômico e com superfície porosa para evitar escorregamento, desenvolvido para sua segurança e total conforto.</i>	80.000	UNIDADE	34,37	2.749,60
242	FECHADURA COLONIAL <i>Especificação: Utilizada em porta externa, interna e de banheiro. Fabricado em aço ABNT 1010/1020, aço inoxidável, latão e zamac 5. Espessura ótimo da folha da porta de 30 a 35mm, ou seja, de 3 a 3,5cm recomendado para instalação. Uso para tráfego médio em residências, consultórios, escritórios e etc.</i>	110.000	UNIDADE	65,83	7.241,63
243	FECHADURA DE ALAVANCA EXTERNA PARA PORTA <i>Especificação: Composição: inox ferrítico e de primeira qualidade.</i>	170.000	UNIDADE	43,18	7.341,11
244	FECHADURA DE ALAVANCA PARA BANHEIRO <i>Especificação: Composição: inox ferrítico e de primeira qualidade.</i>	110.000	UNIDADE	40,58	4.464,13
245	FECHADURA SOBREPOR PARA PORTÃO <i>Especificação: Composição: inox ferrítico e de primeira qualidade.</i>	200.000	UNIDADE	67,83	13.565,40
246	FERRO PARA CONSTRUÇÃO CA-50 1/2" <i>Especificação: De primeira qualidade.</i>	170.000	UNIDADE	87,80	14.926,00
247	FERRO PARA CONSTRUÇÃO CA-50 1/4"	140.000	UNIDADE	27,48	3.847,62
248	FERRO PARA CONSTRUÇÃO CA-50 3/8"	190.000	UNIDADE	65,62	12.467,80
249	FERRO PARA CONSTRUÇÃO CA-50 5/8"	200.000	UNIDADE	149,25	29.850,00
250	FERRO PARA CONSTRUÇÃO CA-50 5/16"	230.000	UNIDADE	42,62	9.801,91
251	FERROLHO CADEADO 3" PARA PORTA <i>Especificação: De primeira qualidade.</i>	120.000	UNIDADE	7,31	877,56
252	FERROLHO CADEADO 4" PARA PORTA <i>Especificação: De primeira qualidade.</i>	150.000	UNIDADE	9,16	1.373,55
253	FERROLHO CHATO ZINCADO 3" <i>Especificação: De primeira qualidade.</i>	130.000	UNIDADE	6,60	858,00
254	FERROLHO CHATO ZINCADO 4" <i>Especificação: De primeira qualidade.</i>	130.000	UNIDADE	8,07	1.048,71

[Handwritten signature]



255	FIO DE ALGODÃO PARA CALAFETAR BARCO	190,000	QUILO	25,38	4.821,25
256	FIO DE ALUMÍNIO 10MM MONOFÁSICO <i>Especificação : De primeira qualidade.</i>	730,000	METRO	6,68	4.878,59
257	FIO DE ALUMÍNIO 16MM MONOFÁSICO <i>Especificação : De primeira qualidade.</i>	750,000	METRO	8,97	6.725,25
258	FIO DE ALUMÍNIO 10MM BIFÁSICO <i>Especificação : De primeira qualidade.</i>	1650,000	METRO	8,38	13.831,95
259	FIO DE ALUMÍNIO 16MM BIFÁSICO <i>Especificação : De primeira qualidade.</i>	1650,000	METRO	11,01	18.166,50
260	FIO DE ALUMÍNIO 25MM BIFÁSICO <i>Especificação : De primeira qualidade.</i>	1650,000	METRO	14,77	24.365,55
261	FIO DE ALUMÍNIO 10MM TRIPOLAR <i>Especificação : De primeira qualidade.</i>	1650,000	METRO	12,75	21.042,45
262	FIO DE ALUMÍNIO 16MM TRIPOLAR <i>Especificação : De primeira qualidade.</i>	1650,000	METRO	15,77	26.015,55
263	FIO DE ALUMÍNIO 25MM TRIPOLAR <i>Especificação : De primeira qualidade.</i>	1650,000	METRO	17,68	29.176,95
264	FIO DE ALUMÍNIO 35MM TRIPOLAR <i>Especificação : De primeira qualidade.</i>	1650,000	METRO	19,07	31.470,45
265	FIO DE NYLON PARA ROÇADEIRAS <i>Especificação : Espessura: 3mm x 10m Cartela de 100 gramas.</i>	1650,000	UNIDADE	2,16	3.568,95
266	FIO TORCIDO 2 X 1,5MM <i>Especificação : De primeira qualidade.</i>	1900,000	METRO	3,50	6.644,30
267	FIO TORCIDO 2 X 2,5MM <i>Especificação : De primeira qualidade.</i>	1900,000	METRO	4,58	8.707,70
268	FIO TORCIDO 2 X 4MM <i>Especificação : De primeira qualidade.</i>	2300,000	METRO	5,17	11.884,10
269	FITA ADESIVA CREPE (18MMX50M)	1540,000	ROLO	8,37	12.885,18
270	FITA ADESIVA CREPE (24MMX50M)	1540,000	ROLO	9,36	14.409,78
271	FITA ADESIVA CREPE (50MMX50M)	240,000	ROLO	14,32	3.436,08
272	FITA ISOLANTE AUTOFUSÃO 19MM X 5M <i>Especificação : Largura 19mm, comprimento 5m e espessura 0,76mm, material borracha, tipo autofusão.</i>	210,000	UNIDADE	28,38	5.959,17
273	FITA ISOLANTE AUTOFUSÃO 19MM X 10M <i>Especificação : Largura 19mm, comprimento 10m e espessura 0,76mm, material borracha, tipo autofusão. Antichamas.</i>	210,000	UNIDADE	44,49	9.343,53
274	FITA ISOLANTE (18MM X 10M) <i>Especificação : Convencional, plástica, antichamas, cor preta, alta aderência. Dimensões mínimas de 18mm x 10m. Embalagem: rolo.</i>	210,000	UNIDADE	6,20	1.302,00
275	FITA ISOLANTE (18MM X 20M) <i>Especificação : Convencional, plástica, antichamas, cor preta, alta aderência. Dimensões mínimas de 18mm x 20m. Embalagem: rolo. 1-Material deve ser em uma escala de alta resistência, reforçado e de boa durabilidade 2-Identificação deve ser estampado na embalagem, de forma legível, no mínimo: a) nome ou marca do fabricante. b) precificações de composição e técnicas</i>	220,000	UNIDADE	8,33	1.833,26
276	FITA VEDA ROSCA 18MM X 10M <i>Especificação : Produto 100% a base de teflon (politetrafluoretileno), norma ABNT NBR 13124.</i>	150,000	UNIDADE	5,23	784,95
277	FITA VEDA ROSCA 18MM X 20M <i>Especificação : Produto 100% a base de teflon (politetrafluoretileno), norma ABNT NBR 13124.</i>	170,000	UNIDADE	7,53	1.280,61
278	FITA VEDA ROSCA 18MM X 50M <i>Especificação : Produto 100% a base de teflon (politetrafluoretileno), norma ABNT NBR 13124.</i>	160,000	UNIDADE	9,23	1.477,28
279	FIXA FIO COAXIAL <i>Especificação : De primeira qualidade.</i>	150,000	PACOTE	2,48	372,00

13



280	FORMÃO 1/2" <i>Especificação : Composição: Madeira e aço cromo vanádio e utilizado para cortes e entalhes em madeira. Características técnicas: Lâmina chanfrada e polida em aço cromo vanádio, temperado, cabo de madeira com anel de metal.</i>	47,000	UNIDADE	29,77	1.399,05
281	FORMÃO 3/4" <i>Especificação : Composição: Madeira e aço cromo vanádio e utilizado para cortes e entalhes em madeira. Características técnicas: Lâmina chanfrada e polida em aço cromo vanádio, temperado, cabo de madeira com anel de metal.</i>	47,000	UNIDADE	35,05	1.647,35
282	FORRO PVC 200MM X 6M <i>Especificação : Espessura: 8mm, largura: 200mm. Tamanhos: 6 metros.</i>	760,000	METRO	17,67	13.426,92
283	GLOBO BOLA BOCA 15-28 LEITOSO	460,000	UNIDADE	66,78	30.716,50
284	HASTE DE ATERRAMENTO 2,4M X 12MM <i>Especificação : Cobreada e utilizada para aterramento de padrão.</i>	90,000	UNIDADE	37,27	3.354,03
285	INTERRUPTOR + 2 TOMADAS DE EMBUTIR COM PLACA <i>Especificação : De primeira qualidade.</i>	230,000	UNIDADE	18,18	4.182,09
286	INTERRUPTOR + TOMADA DE EMBUTIR COM PLACA <i>Especificação : De primeira qualidade.</i>	170,000	UNIDADE	14,40	2.448,00
287	INTERRUPTOR 2T + TOMADA DE EMBUTIR COM PLACA <i>Especificação : De primeira qualidade.</i>	170,000	UNIDADE	17,11	2.908,19
288	INTERRUPTOR DE EMBUTIR COM 1 TECLA <i>Especificação : De primeira qualidade.</i>	170,000	UNIDADE	8,67	1.473,39
289	INTERRUPTOR DE EMBUTIR COM 2 TECLAS <i>Especificação : De primeira qualidade.</i>	170,000	UNIDADE	13,22	2.246,89
290	INTERRUPTOR DE EMBUTIR COM 3 TECLAS <i>Especificação : De primeira qualidade.</i>	170,000	UNIDADE	16,77	2.850,39
291	INTERRUPTOR DE SOBREPOR/MADEIRA <i>Especificação : De primeira qualidade.</i>	170,000	UNIDADE	7,32	1.243,89
292	INTERRUPTOR EXTERNO PARA MADEIRA <i>Especificação : De primeira qualidade.</i>	170,000	UNIDADE	7,73	1.314,10
293	JANELA COM CAIXILHO 1X1,50M (ALMOFADA)	80,000	UNIDADE	218,10	17.448,00
294	ISOLADOR ROLDANA PORCELANA 72x72MM <i>Especificação : Características: Tensão nominal 1KV, carga de ruptura de mecânica: 10KN. Distância de escoamento: 112mm.</i>	200,000	UNIDADE	9,03	1.806,60
295	ISOLADOR ROLDANA PVC 36X36MM <i>Especificação : De primeira qualidade.</i>	120,000	UNIDADE	1,18	141,96
296	JOELHO 90° PARA ESGOTO 40MM <i>Especificação : Composição: PVC e utilizado em mudança de direção a 90 graus na mesma bitola. Características técnicas: Ponta lisa e bolsa para anel de vedação.</i>	220,000	UNIDADE	3,72	817,74
297	JOELHO 90° PARA ESGOTO 50MM <i>Especificação : Composição: PVC e utilizado em mudança de direção a 90 graus na mesma bitola. Características técnicas: Ponta lisa e bolsa para anel de vedação.</i>	220,000	UNIDADE	4,60	1.012,00
298	JOELHO 90° PARA ESGOTO 75MM <i>Especificação : Composição: PVC e utilizado em mudança de direção a 90 graus na mesma bitola. Características técnicas: Ponta lisa e bolsa para anel de vedação.</i>	240,000	UNIDADE	5,63	1.351,20
299	JOELHO 90° PARA ESGOTO 100MM <i>Especificação : Composição: PVC e utilizado em mudança de direção a 90 graus na mesma bitola. Características técnicas: Ponta lisa e bolsa para anel de vedação.</i>	240,000	UNIDADE	9,83	2.359,92
300	JOELHO 90° SOLDÁVEL 20MM <i>Especificação : Composição: PVC e utilizado na mudança de direção em redes a 90 graus. Resistente ao tempo e feito com produtos de qualidade.</i>	260,000	UNIDADE	1,32	342,42
301	JOELHO 90° SOLDÁVEL 25MM <i>Especificação : Composição: PVC e utilizado na mudança de direção em redes a 90 graus. Resistente ao tempo e feito com produtos de qualidade.</i>	260,000	UNIDADE	1,38	359,58
302	JOELHO 90° SOLDÁVEL 32MM <i>Especificação : Composição: PVC e utilizado na mudança de direção em redes a 90 graus. Resistente ao tempo e feito com produtos de qualidade.</i>	320,000	UNIDADE	2,95	944,00
303	JOELHO 90° SOLDÁVEL 40MM <i>Especificação : Composição: PVC e utilizado na mudança de direção em redes a 90 graus. Resistente ao tempo e feito com produtos de qualidade.</i>	320,000	UNIDADE	3,20	1.023,04
304	JOELHO 90° SOLDÁVEL 50MM <i>Especificação : Composição: PVC e utilizado na mudança de direção em redes a 90 graus. Resistente ao tempo e feito com produtos de qualidade.</i>	240,000	UNIDADE	5,97	1.432,08

[Handwritten signature]



305	JOELHO 90° SOLDÁVEL 60MM <i>Especificação : Composição: PVC e utilizado na mudança de direção em redes a 90 graus. Resistente ao tempo e feito com produtos de qualidade.</i>	240.000	UNIDADE	33,77	8.104,08
306	JOELHO 90° SOLDÁVEL 85MM <i>Especificação : Composição: PVC e utilizado na mudança de direção em redes a 90 graus. Resistente ao tempo e feito com produtos de qualidade.</i>	240.000	UNIDADE	124,50	29.880,00
307	JOELHO 90° SOLDÁVEL 110MM <i>Especificação : Composição: PVC e utilizado na mudança de direção em redes a 90 graus. Resistente ao tempo e feito com produtos de qualidade.</i>	240.000	UNIDADE	204,08	48.979,20
308	JOELHO 90° SOLDÁVEL E ROSCA 20 MM	240.000	UNIDADE	3,11	746,40
309	JOELHO 90° SOLDÁVEL E ROSCA 25MM	240.000	UNIDADE	3,34	802,32
310	JOELHO 90° SOLDÁVEL E ROSCA 32 MM	220.000	UNIDADE	3,95	869,00
311	LÂMINA DE SERRA EM AÇO RÁPIDO <i>Especificação : Em aço rápido, rígida, 12 polegadas. De primeira qualidade.</i>	190.000	UNIDADE	6,76	1.284,40
312	LÂMPADA FLUORESCENTE COMPACTA ELETRÔNICA 15 WATTS 127 VOLTS <i>Especificação : Luz branca, base E27, com selo PROCEL INMETRO de desempenho, conforme Norma NBR 5115 e NBRIEC 60081.</i>	500.000	UNIDADE	13,54	6.770,00
313	LÂMPADA FLUORESCENTE COMPACTA ELETRÔNICA 20 WATTS 127 VOLTS <i>Especificação : Luz branca, base E27, com selo PROCEL INMETRO de desempenho, conforme Norma NBR 5115 e NBRIEC 60081.</i>	600.000	UNIDADE	15,37	9.220,20
314	LÂMPADA FLUORESCENTE COMPACTA ELETRÔNICA 25 WATTS 127 VOLTS <i>Especificação : Luz branca, base E27, com selo PROCEL INMETRO de desempenho, conforme Norma NBR 5115 e NBRIEC 60081.</i>	600.000	UNIDADE	17,53	10.519,80
315	LÂMPADA FLUORESCENTE COMPACTA ELETRÔNICA 34 WATTS 127 VOLTS <i>Especificação : Luz branca, base E27, com selo PROCEL INMETRO de desempenho, conforme Norma NBR 5115 e NBRIEC 60081.</i>	700.000	UNIDADE	35,64	24.948,00
316	LÂMPADA FLUORESCENTE COMPACTA ELETRÔNICA 45 WATTS 127 VOLTS <i>Especificação : Luz branca, base E27, com selo PROCEL INMETRO de desempenho, conforme Norma NBR 5115 e NBRIEC 60081.</i>	700.000	UNIDADE	47,78	33.448,10
317	LÂMPADA FLUORESCENTE TUBULAR COMUM BASE BIPINO 20 WATTS 127 VOLTS <i>Especificação : Durabilidade mínima de 6.000 horas. - Material conforme norma NBR 5115 e NBRIEC 60081.</i>	340.000	UNIDADE	30,07	10.222,78
318	LÂMPADA FLUORESCENTE TUBULAR COMUM BASE BIPINO 40 WATTS 127 VOLTS <i>Especificação : Durabilidade mínima de 6.000 horas. - Material conforme norma NBR 5115 e NBRIEC 60081.</i>	340.000	UNIDADE	64,32	21.869,82
319	LÁPIS PARA CARPINEIRO <i>Especificação : Lápiz grafite retangular, comprimento 17cm, com variação de +/- 0,5cm.</i>	60.000	UNIDADE	2,67	160,02
320	LAVATÓRIO EM LOUÇA <i>Especificação : Sem coluna acoplada, dimensões de 36 X 26cm. Para 01 Torneira (Cores variadas).</i>	180.000	UNIDADE	129,33	23.279,94
321	LIMA CHATA 8" <i>Especificação : Indicada para afiar enxadas, facões, foices e outras ferramentas agrícolas. Largura: 17,5mm e espessura: 3,2mm.</i>	100.000	UNIDADE	17,20	1.720,00
322	LIMA PARA MOTOSSERRA 8" X 7/16" <i>Especificação : Indicada para afiar corrente de motosserra. Comprimento: 8" - 203mm, diâmetro: 7/16".</i>	100.000	UNIDADE	8,00	800,00
323	LIMA PARA MOTOSSERRA 8" X 7/32" <i>Especificação : Indicada para afiar corrente de motosserra. Comprimento: 8" - 203mm, diâmetro: 7/32".</i>	140.000	UNIDADE	8,00	1.120,00
324	LIMA PARA MOTOSSERRA 8" X 5/32"	140.000	UNIDADE	8,00	1.120,00
325	LIMA TRIANGULAR 4" <i>Especificação : Indicado para o trabalho de serralheiro e ideal para trabalhos finos, em áreas de difícil acesso que precise de precisão.</i>	160.000	UNIDADE	19,74	3.158,40
326	LIXA D'ÁGUA Nº 320 <i>Especificação : Aplicação em metais e metais oxidados. Medida: 230 x 280mm.</i>	250.000	UNIDADE	2,97	741,75
327	LIXA D'ÁGUA Nº 400 <i>Especificação : Aplicação em metais e metais oxidados. Medida: 230 x 280mm.</i>	250.000	UNIDADE	2,97	741,75
328	LIXA PARA FERRO Nº 80 <i>Especificação : Para o lixamento de metais em operações manuais, remoção de tinta e ferrugem, desbaste leve, preparação para pintura e entre demãos de tinta. Podendo ser usada manualmente ou em lixadeiras.</i>	250.000	UNIDADE	2,97	741,75
329	LIXA PARA FERRO Nº 120 <i>Especificação : Para o lixamento de metais em operações manuais, remoção de tinta e ferrugem, desbaste leve, preparação para pintura e entre demãos de tinta. Podendo ser usada manualmente ou em lixadeiras.</i>	250.000	UNIDADE	2,97	741,75

[Handwritten signature]
 15



330	LIXA PARA MASSA Nº 80 <i>Especificação : Ideal para preparação das paredes para pintura, própria para o lixamento da massa corrida, gesso e reboco, entre outros.</i>	300,000	UNIDADE	1,62	485,10
331	LIXA PARA MASSA Nº 100 <i>Especificação : Ideal para preparação das paredes para pintura, própria para o lixamento da massa corrida, gesso e reboco, entre outros.</i>	300,000	UNIDADE	1,62	485,10
332	LIXA PARA MASSA Nº 120 <i>Especificação : Ideal para preparação das paredes para pintura, própria para o lixamento da massa corrida, gesso e reboco, entre outros.</i>	360,000	UNIDADE	1,62	582,12
333	LONA PLÁSTICA AZUL 8X6M 150 MICRAS <i>Especificação : Feitas em material encerado polietileno com alta resistência e segurança.</i>	250,000	METRO	343,00	85.750,00
334	LONA PLÁSTICA PRETA 4X5M <i>Especificação : Tamanhos e medidas: 4 X 5 metros. Para ser usado como cobertura, esteira para camping, indicado também para construção civil, fácil de dobrar, impermeável e longa vida útil.</i>	510,000	METRO	3,01	1.533,57
335	LUVA DE LÁTEX PARA PEDREIRO <i>Especificação : De primeira qualidade.</i>	540,000	PAR	8,10	4.374,00
336	LUVA DE MALHA PIGMENTADA <i>Especificação : Indicadas para proteção das mãos do usuário no manuseio de ferramentas e peças em controle de qualidade, serviços industriais leves e transporte manual de cargas leves, 4 fios.</i>	570,000	PAR	6,50	3.705,00
337	LUVA DE PVC 36CM FORRADA <i>Especificação : Confeccionada em suporte têxtil de algodão, revestimento externo em policloreto de vinila (PVC) e acabamento antiderrapante tipo areia, na região palmar, ponta dos dedos e dorso.</i>	440,000	PAR	24,88	10.948,52
338	LUVA DE RASPA CANO CURTO <i>Especificação : De primeira qualidade.</i>	370,000	PAR	22,80	8.436,00
339	LUVA ELETRODUTO GALVANIZADA 2 1/2 <i>Especificação : Utilizada para emenda de tubulações rosca macho da mesma bitola. Aplicada para a condução de água, gás, vapor, óleo e outras aplicações hidráulicas em geral.</i>	650,000	UNIDADE	31,39	20.403,50
340	LUVA PARA ELETRODUTO DE 1" <i>Especificação : Composição: PVC e utilizado na junção de duas pontas roscáveis com bolsas roscáveis.</i>	310,000	UNIDADE	3,57	1.105,77
341	LUVA PARA ELETRODUTO DE 1 1/2" <i>Especificação : Composição: PVC e utilizado na junção de duas pontas roscáveis com bolsas roscáveis.</i>	160,000	UNIDADE	4,42	706,72
342	LUVA PARA ELETRODUTO DE 1/2" <i>Especificação : Composição: PVC e utilizado na junção de duas pontas roscáveis com bolsas roscáveis.</i>	220,000	UNIDADE	3,25	715,00
343	LUVA PARA ELETRODUTO DE 3/4" <i>Especificação : Composição: PVC e utilizado na junção de duas pontas roscáveis com bolsas roscáveis.</i>	220,000	UNIDADE	3,33	732,60
344	LUVA PARA ESGOTO 40MM <i>Especificação : Composição: PVC e utilizado na formação de bolsa em tubos com ponta lisa e bolsa para anel de vedação.</i>	240,000	UNIDADE	3,18	763,92
345	LUVA PARA ESGOTO 50MM <i>Especificação : Composição: PVC e utilizado na formação de bolsa em tubos com ponta lisa e bolsa para anel de vedação.</i>	240,000	UNIDADE	3,78	907,92
346	LUVA PARA ESGOTO 75MM <i>Especificação : Composição: PVC e utilizado na formação de bolsa em tubos com ponta lisa e bolsa para anel de vedação.</i>	300,000	UNIDADE	5,83	1.749,90
347	LUVA PARA ESGOTO 100MM <i>Especificação : Composição: PVC e utilizado na formação de bolsa em tubos com ponta lisa e bolsa para anel de vedação.</i>	300,000	UNIDADE	7,40	2.220,00
348	LUVA SOLDÁVEL 20MM <i>Especificação : Composição: PVC e utilizado na junção de duas pontas soldáveis com bolsas soldáveis com batente no centro da peça.</i>	300,000	UNIDADE	1,28	384,90
349	LUVA SOLDÁVEL 25MM <i>Especificação : Composição: PVC e utilizado na junção de duas pontas soldáveis com bolsas soldáveis com batente no centro da peça.</i>	300,000	UNIDADE	1,38	414,90
350	LUVA SOLDÁVEL 32MM <i>Especificação : Composição: PVC e utilizado na junção de duas pontas soldáveis com bolsas soldáveis com batente no centro da peça.</i>	340,000	UNIDADE	2,95	1.003,00
351	LUVA SOLDÁVEL 40MM <i>Especificação : Composição: PVC e utilizado na junção de duas pontas soldáveis com bolsas soldáveis com batente no centro da peça.</i>	340,000	UNIDADE	3,77	1.280,78
352	LUVA SOLDÁVEL 50MM <i>Especificação : Composição: PVC e utilizado na junção de duas pontas soldáveis com bolsas soldáveis com batente no centro da peça.</i>	340,000	UNIDADE	4,85	1.647,98
353	LUVA SOLDÁVEL 60MM <i>Especificação : Composição: PVC e utilizado na junção de duas pontas soldáveis com bolsas soldáveis com batente no centro da peça.</i>	340,000	UNIDADE	22,02	7.485,78
354	LUVA SOLDÁVEL 85MM <i>Especificação : Composição: PVC e utilizado na junção de duas pontas soldáveis com bolsas soldáveis com batente no centro da peça.</i>	340,000	UNIDADE	61,40	20.876,00



355	LUVA SOLDÁVEL 110MM <i>Especificação : Composição PVC e utilizado na junção de duas pontas soldáveis com bolsas soldáveis com batente no centro da peça</i>	280,000	UNIDADE	118,94	33.303,20
356	LUVA SOLDÁVEL E ROSCA 20 MM	260,000	UNIDADE	2,85	741,00
357	LUVA SOLDÁVEL E ROSCA 25 MM	260,000	UNIDADE	3,33	866,58
358	LUVA SOLDÁVEL E ROSCA 32 MM	220,000	UNIDADE	4,50	990,00
359	LUVA DE CORRER 20 MM	220,000	UNIDADE	7,63	1.679,26
360	LUVA DE CORRER 25 MM	220,000	UNIDADE	9,43	2.075,26
361	LUVA DE CORRER 32 MM	180,000	UNIDADE	13,33	2.399,94
362	LUVA DE CORRER 40 MM	180,000	UNIDADE	18,57	3.342,06
363	LUVA DE CORRER 50 MM	160,000	UNIDADE	24,50	3.920,00
364	LUVA DE CORRER 60 MM	140,000	UNIDADE	29,95	4.193,00
365	LUVA DE CORRER 85MM <i>Especificação : De primeira qualidade.</i>	140,000	UNIDADE	127,28	17.818,50
366	LUVA DE CORRER 110 MM	170,000	UNIDADE	189,45	32.206,50
367	MANGUEIRA CRISTAL TRANÇADA 5/4" X 1,5MM <i>Especificação : De primeira qualidade.</i>	230,000	METRO	6,62	1.521,91
368	MANGUEIRA CRISTAL TRANÇADA 5/16" X 1,5MM <i>Especificação : De primeira qualidade.</i>	410,000	METRO	3,50	1.435,00
369	MANGUEIRA CRISTAL TRANÇADA 1/2" X 2MM <i>Especificação : De primeira qualidade.</i>	650,000	METRO	5,59	3.633,50
370	MANGUEIRA CRISTAL TRANÇADA 3/4" X 2MM <i>Especificação : De primeira qualidade.</i>	650,000	METRO	7,23	4.701,45
371	MANGUEIRA PVC PRETA 1/2" <i>Especificação : Indicadas para várias aplicações, desde baixa pressão de água e ar até serviços leves ou médios em geral. Tubo resistente à intempéries a abrasão e composto de pvc.</i>	850,000	METRO	2,70	2.295,00
372	MANGUEIRA PVC PRETA 3/4" <i>Especificação : Indicadas para várias aplicações, desde baixa pressão de água e ar até serviços leves ou médios em geral. Tubo resistente à intempéries a abrasão e composto de pvc.</i>	900,000	METRO	4,00	3.600,00
373	MANTA TÉRMICA PARA TELHADO 25M² <i>Especificação : Roio de 25 metros</i>	730,000	ROLO	240,55	175.601,50
374	MARRETA DE 500 GRAMAS COM CABO <i>Especificação : De primeira qualidade.</i>	32,000	UNIDADE	23,18	741,86
375	MARRETA DE 1KG COM CABO <i>Especificação : De primeira qualidade.</i>	27,000	UNIDADE	27,40	739,80
376	MARRETA DE 5 KG COM CABO	27,000	UNIDADE	143,33	3.869,99
377	MARRETA DE 10 KG COM CABO	22,000	UNIDADE	257,40	5.662,80
378	MARRETA DE BORRACHA 40MM <i>Especificação : De primeira qualidade</i>	27,000	UNIDADE	19,90	537,30
379	MARRETA DE BORRACHA 60MM <i>Especificação : De primeira qualidade</i>	27,000	UNIDADE	24,79	669,25

[Handwritten signature]
 17



380	MARTELO 27MM <i>Especificação : De primeira qualidade.</i>	37,000	UNIDADE	29,50	1.091,50
381	MARTELO 29MM <i>Especificação : De primeira qualidade.</i>	37,000	UNIDADE	3,75	138,75
382	MACHADO COM CABO	57,000	UNIDADE	72,40	4.126,80
383	MÁSCARA DESCARTÁVEL <i>Especificação : Para proteção respiratória contra poeira e névoas, sem válvula, com elástico, design anatômico, ajuste automático a face do usuário, confeccionada em material filtrante macio, não irritante, cobertura interna e concha externa que não murche ou infle durante o uso.</i>	380,000	UNIDADE	4,47	1.697,46
384	MÁSCARA DESCARTÁVEL COM FILTRO <i>Especificação : Com filtro respiratório de 0.1 micron com padrão de eficiência de retenção de partículas de 95%.</i>	320,000	UNIDADE	5,65	1.808,96
385	MASSA ACRÍLICA 3.600 LITROS <i>Especificação : Embalagem: lata de 3.600 litros com dados de identificação do produto, marca do fabricante, data de fabricação e prazo de validade.</i>	580,000	GALÃO	35,83	20.783,14
386	MASSA ACRÍLICA 18 LITROS <i>Especificação : Embalagem: lata de 18 litros com dados de identificação do produto, marca do fabricante, data de fabricação e prazo de validade.</i>	580,000	LATA	119,12	69.087,86
387	MASSA CORRIDA DE 3.600 LITROS <i>Especificação : Massa corrida base látex, para acabamento de interior. Embalagem: com dados de identificação do produto, marca do fabricante, data de fabricação e prazo de validade.</i>	280,000	GALÃO	27,03	7.569,24
388	MASSA CORRIDA DE 18 LITROS <i>Especificação : Massa corrida base látex, para acabamento de interior. Embalagem: com dados de identificação do produto, marca do fabricante, data de fabricação e prazo de validade.</i>	280,000	LATA	75,40	21.112,00
389	MASSA CRÉ <i>Especificação : De primeira qualidade.</i>	310,000	QUILO	3,85	1.193,50
390	NIPEL ROSCADO 1/2" <i>Especificação : Composição: PVC e utilizado para interligação de tubos ou conexões e com pontas em rosca macho.</i>	210,000	UNIDADE	1,67	350,07
391	NIPEL ROSCADO 3/4" <i>Especificação : Composição: PVC e utilizado para interligação de tubos ou conexões e com pontas em rosca macho.</i>	210,000	UNIDADE	1,73	363,93
392	ÓCULOS DE PROTEÇÃO <i>Especificação : Indicado na proteção ao trabalhador; Lentes revestidas com camada antiembaçante; Ajustável através de tirante de elástico; Campo de visão nítida de 180°; Estilo de ventilação indireta; Modelo ampla visão; De acordo com padrões ANSI Z87 + CSA Z94.3.</i>	210,000	UNIDADE	12,17	2.555,07
393	ÓLEO DE LINHAÇA PARA MADEIRA	210,000	LITRO	29,65	6.226,50
394	PÁ DE BICO COM CABO DE MADEIRA <i>Especificação : Dimensões: 320 X 270mm. Composição: Plásticos e metais. Características técnicas: Cabo de madeira com 71cm e terminal "D" em plástico, aço carbono especial de alta qualidade.</i>	127,000	UNIDADE	42,40	5.384,80
395	PARAFUSO FRANCÊS 3/8 X 2" <i>Especificação : De primeira qualidade.</i>	210,000	UNIDADE	2,18	458,43
396	PARAFUSO FRANCÊS 3/8 X 5" <i>Especificação : De primeira qualidade.</i>	210,000	UNIDADE	2,79	586,53
397	PARAFUSO FRANCÊS 3/8 X 6" <i>Especificação : De primeira qualidade.</i>	210,000	UNIDADE	3,68	773,43
398	PARAFUSO GALVANIZADO MÁQUINA 18X250MM <i>Especificação : De primeira qualidade.</i>	200,000	UNIDADE	23,04	4.608,60
399	PARAFUSO PARA FIXAÇÃO DE VASO SANITÁRIO COM BUCHA DE 10MM <i>Especificação : De primeira qualidade.</i>	210,000	UNIDADE	8,58	1.802,43
400	PARAFUSO SEXTAVADO ROSCA SOBERBA 1/4"X40MM <i>Especificação : De primeira qualidade.</i>	710,000	UNIDADE	1,85	1.314,92
401	PARAFUSO SEXTAVADO ROSCA SOBERBA 1/4"X50MM <i>Especificação : De primeira qualidade.</i>	210,000	UNIDADE	1,94	406,77
402	PARAFUSO SEXTAVADO ROSCA SOBERBA 1/4"X60MM <i>Especificação : De primeira qualidade.</i>	210,000	UNIDADE	1,95	409,50
403	PASTA LUBRIFICANTE PARA TUBO DE PVC <i>Especificação : Indicado para conexões que utilizem anel vedante de borracha. Embalagem de 160 gramas.</i>	180,000	UNIDADE	12,80	2.304,00



404	PENEIRA P/ AREIA COM 55 CM C/ ARO DE MADEIRA	75.000	UNIDADE	27,37	2.052,53
405	PIA DE INOX PARA COZINHA 1 CUBA 120CM <i>Especificação : De primeira qualidade.</i>	70.000	UNIDADE	197,40	13.818,00
406	PIA DE INOX PARA COZINHA 1 CUBA 140CM <i>Especificação : De primeira qualidade.</i>	110.000	UNIDADE	247,00	27.170,00
407	PIA DE INOX PARA COZINHA 2 CUBAS 150CM <i>Especificação : De primeira qualidade.</i>	90.000	UNIDADE	399,83	35.984,97
408	PICARETA <i>Especificação : Produzida com aço SAE 1045, forjada, Utilizada, especialmente, na agricultura em regiões específicas onde a pá larga é utilizada na capina e revolvimento do solo. Para capinar em terrenos com pedras. De primeira qualidade.</i>	37.000	UNIDADE	91,10	3.370,70
409	PINCEL PARA PINTURA 1" <i>Especificação : De primeira qualidade.</i>	155.000	UNIDADE	3,48	539,87
410	PINCEL PARA PINTURA 2" <i>Especificação : De primeira qualidade.</i>	195.000	UNIDADE	5,73	1.117,94
411	PINCEL PARA PINTURA 3" <i>Especificação : De primeira qualidade.</i>	235.000	UNIDADE	7,63	1.793,76
412	PINCEL PARA PINTURA 4" <i>Especificação : De primeira qualidade.</i>	235.000	UNIDADE	11,48	2.698,51
413	PLAFON COM SOQUETE E27 <i>Especificação : De primeira qualidade.</i>	235.000	UNIDADE	8,19	1.925,36
414	PLUG ROSCÁVEL 1/2" <i>Especificação : Composição: PVC e utilizado para tampar pontas perdidas em ligações. Características técnicas: Ponta em rosca macho.</i>	250.000	UNIDADE	1,78	445,75
415	PLUG ROSCÁVEL 3/4" <i>Especificação : Composição: PVC e utilizado para tampar pontas perdidas em ligações. Características técnicas: Ponta em rosca macho.</i>	410.000	UNIDADE	1,82	744,97
416	PNEU PARA CARRINHO DE MÃO 3,25" X 8" COM CÂMARA DE AR <i>Especificação : Indicado para uso em carinhos de mão e carrinhos industriais manuais tipo plataforma</i>	200.000	UNIDADE	40,08	8.016,60
417	PERFIL DE ARREMATE TIPO "F" (RODA FORRO)	195.000	UNIDADE	16,50	3.217,50
418	PERFIL DE EMENDA TIPO "H"	195.000	UNIDADE	20,08	3.916,19
419	PORTA DE ALMOFADA C/ CAIXILHO 2,10M X 85CM	380.000	UNIDADE	287,67	109.313,46
420	PORCA SEXTAVADA ZINCADA UNC 1/4" <i>Especificação : Indicada para fixações em conjunto com parafusos sextavados, franceses, hastes ou barras roscadas, com roscas compatíveis. Possui acabamento zincado, proporcionando maior resistência contra oxidação/corrosão.</i>	400.000	UNIDADE	0,32	128,00
421	PORCA SEXTAVADA ZINCADA UNC 3/8" <i>Especificação : Indicada para fixações em conjunto com parafusos sextavados, franceses, hastes ou barras roscadas, com roscas compatíveis. Possui acabamento zincado, proporcionando maior resistência contra oxidação/corrosão.</i>	200.000	UNIDADE	0,48	96,60
422	PORCA SEXTAVADA ZINCADA UNC 5/16" <i>Especificação : Indicada para fixações em conjunto com parafusos sextavados, franceses, hastes ou barras roscadas, com roscas compatíveis. Possui acabamento zincado, proporcionando maior resistência contra oxidação/corrosão.</i>	700.000	UNIDADE	0,45	315,00
423	PORCA SEXTAVADA ZINCADA UNC 1/2" <i>Especificação : Indicada para fixações em conjunto com parafusos sextavados, franceses, hastes ou barras roscadas, com roscas compatíveis. Possui acabamento zincado, proporcionando maior resistência contra oxidação/corrosão.</i>	710.000	UNIDADE	0,60	426,00
424	PORCA SEXTAVADA ZINCADA UNC 5/8" <i>Especificação : Indicada para fixações em conjunto com parafusos sextavados, franceses, hastes ou barras roscadas, com roscas compatíveis. Possui acabamento zincado, proporcionando maior resistência contra oxidação/corrosão.</i>	710.000	UNIDADE	1,38	981,93
425	PORCA SEXTAVADA ZINCADA UNC 3/4" <i>Especificação : Indicada para fixações em conjunto com parafusos sextavados, franceses, hastes ou barras roscadas, com roscas compatíveis. Possui acabamento zincado, proporcionando maior resistência contra oxidação/corrosão.</i>	710.000	UNIDADE	1,57	1.112,57
426	PORCA SEXTAVADA ZINCADA UNC 1" <i>Especificação : Indicada para fixações em conjunto com parafusos sextavados, franceses, hastes ou barras roscadas, com roscas compatíveis. Possui acabamento zincado, proporcionando maior resistência contra oxidação/corrosão.</i>	210.000	UNIDADE	1,82	382,83



427	PORTA CADEADO ZINCADO 2.5" <i>Especificação : De primeira qualidade.</i>	160.000	UNIDADE	4,26	682,08
428	PORTA CADEADO ZINCADO 3" <i>Especificação : De primeira qualidade.</i>	160.000	UNIDADE	8,00	1.280,00
429	PORTA CADEADO ZINCADO 4" <i>Especificação : De primeira qualidade.</i>	120.000	UNIDADE	9,10	1.092,00
430	PREGO COM CABEÇA 17X27CM <i>Especificação : Pacote de 1 quilo, galvanizado; Desenvolvido com aço resistente à corrosão.</i>	170.000	QUILO	12,99	2.208,30
431	PREGO COM CABEÇA 18X24CM <i>Especificação : Pacote de 1 quilo, galvanizado; Desenvolvido com aço resistente à corrosão.</i>	170.000	QUILO	12,99	2.208,30
432	PREGO COM CABEÇA 19X36CM <i>Especificação : Pacote de 1 quilo, galvanizado; Desenvolvido com aço resistente à corrosão.</i>	510.000	QUILO	13,47	6.868,17
433	PREGO COM CABEÇA 19X42CM <i>Especificação : Pacote de 1 quilo, galvanizado; Desenvolvido com aço resistente à corrosão.</i>	510.000	QUILO	13,47	6.868,17
434	PREGO PARA TELHA 18X27CM <i>Especificação : Pacote de 1 quilo; Utilizado para uso em telhas de amianto, fibra ou plástico. Desenvolvido com aço resistente à corrosão.</i>	510.000	QUILO	16,55	8.440,50
435	PREGO PARA TELHA 18X36CM <i>Especificação : Pacote de 1 quilo; Utilizado para uso em telhas de amianto, fibra ou plástico. Desenvolvido com aço resistente à corrosão.</i>	510.000	QUILO	16,55	8.440,50
436	QUADRO DE DISTRIBUIÇÃO ELÉTRICO PARA 4 DISJUNTORES <i>Especificação : De sobrepor, para 4 disjuntores, sem barramento, em chapa de aço. De primeira qualidade.</i>	150.000	UNIDADE	37,40	5.610,00
437	QUADRO DE DISTRIBUIÇÃO ELÉTRICO PARA 6 DISJUNTORES <i>Especificação : De sobrepor, para 6 disjuntores, sem barramento, em chapa de aço. De primeira qualidade.</i>	150.000	UNIDADE	45,25	6.787,50
438	QUADRO DE DISTRIBUIÇÃO ELÉTRICO PARA 8 DISJUNTORES <i>Especificação : De sobrepor, para 8 disjuntores, sem barramento, em chapa de aço. De primeira qualidade.</i>	80.000	UNIDADE	48,42	3.873,60
439	REFLETOR DE ALUMÍNIO RETANGULAR (MÉDIO) <i>Especificação : De primeira qualidade.</i>	650.000	UNIDADE	106,18	69.018,95
440	REFLETOR DE ALUMÍNIO RETANGULAR (GRANDE) <i>Especificação : De primeira qualidade.</i>	150.000	UNIDADE	121,07	18.160,05
441	REGISTRO DE PRESSÃO INOX 1/2" COM CANOPLA PARA CHUVEIRO <i>Especificação : De primeira qualidade.</i>	160.000	UNIDADE	65,67	10.506,72
442	REGISTRO DE PRESSÃO INOX 3/4" COM CANOPLA PARA CHUVEIRO <i>Especificação : De primeira qualidade.</i>	160.000	UNIDADE	65,67	10.506,72
443	REGISTRO DE PVC SOLDÁVEL 20MM <i>Especificação : Composição: PVC e utilizado para interromper ou liberar fluxo de água em redes, caso necessite, com bolsas soldáveis, regular na montagem, fechamento rápido.</i>	110.000	UNIDADE	8,57	942,37
444	REGISTRO DE PVC SOLDÁVEL 25MM <i>Especificação : Composição: PVC e utilizado para interromper ou liberar fluxo de água em redes, caso necessite, com bolsas soldáveis, regular na montagem, fechamento rápido.</i>	110.000	UNIDADE	9,50	1.045,00
445	REGISTRO DE PVC SOLDÁVEL 32MM <i>Especificação : Composição: PVC e utilizado para interromper ou liberar fluxo de água em redes, caso necessite, com bolsas soldáveis, regular na montagem, fechamento rápido.</i>	150.000	UNIDADE	20,66	3.099,45
446	REGISTRO DE PVC SOLDÁVEL 40MM <i>Especificação : Composição: PVC e utilizado para interromper ou liberar fluxo de água em redes, caso necessite, com bolsas soldáveis, regular na montagem, fechamento rápido.</i>	150.000	UNIDADE	27,52	4.127,55
447	REGISTRO DE PVC SOLDÁVEL 50MM <i>Especificação : Composição: PVC e utilizado para interromper ou liberar fluxo de água em redes, caso necessite, com bolsas soldáveis, regular na montagem, fechamento rápido.</i>	150.000	UNIDADE	31,83	4.774,95
448	REGISTRO DE PVC SOLDÁVEL 60MM <i>Especificação : Composição: PVC e utilizado para interromper ou liberar fluxo de água em redes, caso necessite, com bolsas soldáveis, regular na montagem, fechamento rápido.</i>	160.000	UNIDADE	52,59	8.414,88
449	REJUNTE PARA CERÂMICAS (CORES) <i>Especificação : Indicado para uso residencial, comercial, industrial. Pisos, paredes e fachadas. Tipo II, conforme NBR 14 992. Juntas de assentamento: 2mm até 10mm.</i>	310.000	QUILO	3,92	1.214,27
450	ROLO DE ESPUMA 9CM COM SUPORTE <i>Especificação : Composição: Espuma de poliéster amarela e utilizado para pintura.</i>	390.000	UNIDADE	9,13	3.561,87

20



451	ROLO DE ESPUMA 15CM COM SUPORTE <i>Especificação : Composição: Espuma de poliéster amarela e utilizado para pintura.</i>	390,000	UNIDADE	10,50	4.095,00
452	ROLO DE ESPUMA 23CM COM SUPORTE <i>Especificação : Composição: Espuma de poliéster amarela e utilizado para pintura.</i>	190,000	UNIDADE	17,38	3.302,77
453	ROLO DE LÃ 9CM COM SUPORTE <i>Especificação : Ideal para a pintura tanto de paredes lisas como de paredes ásperas, com o uso de tintas látex ou acrílica.</i>	190,000	UNIDADE	12,88	2.447,77
454	ROLO DE LÃ 15CM COM SUPORTE <i>Especificação : Ideal para a pintura tanto de paredes lisas como de paredes ásperas, com o uso de tintas látex ou acrílica.</i>	190,000	UNIDADE	18,43	3.502,27
455	ROLO DE LÃ 23CM COM SUPORTE <i>Especificação : Ideal para a pintura tanto de paredes lisas como de paredes ásperas, com o uso de tintas látex ou acrílica.</i>	190,000	UNIDADE	25,47	4.838,73
456	ROLO DE LÃ EXTRA REF. 322/22 <i>Especificação : De primeira qualidade.</i>	190,000	UNIDADE	58,77	11.165,73
457	SELADORA PARA MADEIRA 900 ML <i>Especificação : Produto à base de copolímeros acrílicos em emulsão, biocidas não metálicos, agente fosqueante, aditivos e água. indicado para madeira.</i>	180,000	LATA	20,73	3.731,94
458	SELADOR ACRILICO 3.600 ML	340,000	UNIDADE	29,48	10.024,22
459	SELADOR ACRILICO 18 LT	190,000	UNIDADE	88,95	16.900,50
460	SERROTE 18" <i>Especificação : Lâmina em aço alto carbono mais durável e resistente às intempéries. Corte com velocidade e precisão. Utilizado em marcenaria, carpintaria, fábrica de móveis e construção civil.</i>	67,000	UNIDADE	28,33	1.898,31
461	SERROTE 22" <i>Especificação : Lâmina em aço alto carbono mais durável e resistente às intempéries. Corte com velocidade e precisão. Utilizado em marcenaria, carpintaria, fábrica de móveis e construção civil.</i>	27,000	UNIDADE	33,06	892,62
462	SIFÃO UNIVERSAL SIMPLES	130,000	UNIDADE	8,50	1.105,00
463	SIFÃO UNIVERSAL DUPLO	130,000	UNIDADE	17,40	2.262,00
464	SIFÃO UNIVERSAL TRIPLO	190,000	UNIDADE	33,77	6.415,73
465	SOQUETE COM RABICHO <i>Especificação : Para lâmpada fluorescente até 40W</i>	350,000	UNIDADE	4,58	1.604,05
466	SOQUETE DE PORCELANA <i>Especificação : Utilizado em todos os ambientes residenciais e comerciais. Suporta altas temperaturas, resistência a intempéries e suporta tensão de até 250 volts. Modelo: E27</i>	350,000	UNIDADE	4,62	1.615,95
467	STARTER PARA LÂMPADA FLUORESCENTE 20W <i>Especificação : Possibilita o acendimento de lâmpadas fluorescentes quando instaladas com reatores convencionais possui capacitor interno produzido em plástico. Tensão: bivolt.</i>	350,000	UNIDADE	3,47	1.213,45
468	STARTER PARA LÂMPADA FLUORESCENTE 40W <i>Especificação : Possibilita o acendimento de lâmpadas fluorescentes quando instaladas com reatores convencionais possui capacitor interno produzido em plástico. Tensão: bivolt.</i>	350,000	UNIDADE	3,47	1.213,45
469	TALHADEIRA DE AÇO CHATA 8" <i>Especificação : De primeira qualidade.</i>	30,000	UNIDADE	23,00	690,00
470	TANQUE DE FIBRA 1.20M DUAS CUBAS <i>Especificação : Dimensões aproximadas: 120x60cm.</i>	90,000	UNIDADE	192,33	17.309,97
471	TANQUE DE FIBRA 1.50M TRÊS CUBAS <i>Especificação : Dimensões aproximadas: 150x60cm.</i>	110,000	UNIDADE	276,33	30.396,63
472	TELHA DE AMIANTO 244X50CM <i>Especificação : Material: Cimento e fibras sintética (Fibrocimento)</i>	1060,000	UNIDADE	17,30	18.338,00
473	TELHA DE ZINCO TRAPÉZIO 1 X 6M	60,000	UNIDADE	307,50	18.450,00
474	TÊ 90° SOLDÁVEL 20MM <i>Especificação : Composição: PVC e utilizado na derivação de redes soldáveis na mesma bitola, bolsas soldáveis.</i>	3140,000	UNIDADE	1,48	4.656,62
475	TÊ 90° SOLDÁVEL 25MM <i>Especificação : Composição: PVC e utilizado na derivação de redes soldáveis na mesma bitola, bolsas soldáveis.</i>	160,000	UNIDADE	1,60	256,00



476	TÊ 90° SOLDÁVEL 32MM Especificação : Composição: PVC e utilizado na derivação de redes soldáveis na mesma bitola, bolsas soldáveis.	240,000	UNIDADE	3,72	892,08
477	TÊ 90° SOLDÁVEL 40MM Especificação : Composição: PVC e utilizado na derivação de redes soldáveis na mesma bitola, bolsas soldáveis.	240,000	UNIDADE	4,69	1.126,32
478	TÊ 90° SOLDÁVEL 50MM Especificação : Composição: PVC e utilizado na derivação de redes soldáveis na mesma bitola, bolsas soldáveis.	170,000	UNIDADE	7,23	1.229,61
479	TÊ 90° SOLDÁVEL 60MM Especificação : Composição: PVC e utilizado na derivação de redes soldáveis na mesma bitola, bolsas soldáveis.	145,000	UNIDADE	14,50	2.102,50
480	TÊ 90° SOLDÁVEL 85MM Especificação : Composição: PVC e utilizado na derivação de redes soldáveis na mesma bitola, bolsas soldáveis.	245,000	UNIDADE	77,18	18.907,88
481	TÊ 90° SOLDÁVEL 110MM Especificação : Composição: PVC e utilizado na derivação de redes soldáveis na mesma bitola, bolsas soldáveis.	145,000	UNIDADE	203,40	29.493,00
482	TÊ PARA ESGOTO 40MM Especificação : Composição: PVC e utilizado na derivação ou incorporação de redes SD a 90 graus, com ponta lisa e duas bolsas para anel de vedação.	200,000	UNIDADE	4,67	934,00
483	TÊ PARA ESGOTO 50MM Especificação : Composição: PVC e utilizado na derivação ou incorporação de redes SD a 90 graus, com ponta lisa e duas bolsas para anel de vedação.	200,000	UNIDADE	5,77	1.154,60
484	TÊ PARA ESGOTO 75MM Especificação : Composição: PVC e utilizado na derivação ou incorporação de redes SD a 90 graus, com ponta lisa e duas bolsas para anel de vedação.	300,000	UNIDADE	7,33	2.199,90
485	TÊ PARA ESGOTO 100MM Especificação : Composição: PVC e utilizado na derivação ou incorporação de redes SD a 90 graus, com ponta lisa e duas bolsas para anel de vedação.	300,000	UNIDADE	13,43	4.029,90
486	TÊ SOLDÁVEL E COM ROSCA (LR) 20MM X 1/2" Especificação : Conexão utilizada para executar transição de uma junta soldável para um junta roscável entre tubos e/ou conexões provindos de direções perpendiculares. Podendo ser utilizado ainda como espera para peças não metálicas (torneiras, adaptadores, etc).	245,000	UNIDADE	3,22	788,17
487	TÊ SOLDÁVEL E COM ROSCA (LR) 25MM X 3/4" Especificação : Conexão utilizada para executar transição de uma junta soldável para um junta roscável entre tubos e/ou conexões provindos de direções perpendiculares. Podendo ser utilizado ainda como espera para peças não metálicas (torneiras, adaptadores, etc).	245,000	UNIDADE	4,42	1.082,17
488	THINNER 9.800 DE 900ML Especificação : Embalagem de 900ml. Recomendado para diluição de seladora para madeira, tintas automotivas sintéticas e a base de nitrocelulose (laca e luca) e primer universal, material solvente. Características técnicas: É um líquido límpido, incolor e inflamável. Densidade (20°C) - 0,840 a 0,850g/cm³ e odor característico. Diluição de seladoras para madeira e tintas a base nitrocelulose.	200,000	UNIDADE	14,22	2.844,60
489	TINTA ACRÍLICA 3,6 LITROS (CORES) Especificação : Indicada para pintura de superfícies internas de reboco, massa acrílica, texturas, concretos, fibrocimento, superfícies internas de massa corrida e gesso.	150,000	GALÃO	51,22	7.682,55
490	TINTA ACRÍLICA 18 LITROS (CORES) Especificação : Indicada para pintura de superfícies internas de reboco, massa acrílica, texturas, concretos, fibrocimento, superfícies internas de massa corrida e gesso.	340,000	LATA	174,00	59.160,00
491	TINTA ESMALTE 900ML (CORES) Especificação : Indicado para pintura de superfícies externas e internas de madeiras, metais ferrosos e alvenaria. Com secagem rápida, maior poder de cobertura e rendimento.	440,000	LATA	24,60	10.824,00
492	TINTA ESMALTE 3,6 LITROS (CORES) Especificação : Indicado para pintura de superfícies externas e internas de madeiras, metais ferrosos e alvenaria. Com secagem rápida, maior poder de cobertura e rendimento.	340,000	GALÃO	76,07	25.862,78
493	TINTA PARA PISOS 3,6 LITROS (CORES) Especificação : Indicada para pintura externa e interna de pisos cimentados, calçadas, telhados, quadras esportivas, varandas, escadas, áreas de lazer e outras superfícies de concreto rústico, liso e repintura.	340,000	GALÃO	64,60	21.964,00
494	TINTA PARA PISOS 18 LITROS (CORES) Especificação : Indicada para pintura externa e interna de pisos cimentados, calçadas, telhados, quadras esportivas, varandas, escadas, áreas de lazer e outras superfícies de concreto rústico, liso e repintura.	340,000	LATA	301,00	102.340,00
495	TINTA SEMI BRILHO 3,6 LITROS (CORES) Especificação : De primeira qualidade.	340,000	GALÃO	77,17	26.236,78
496	TINTA SEMI BRILHO 18 LITROS (CORES) Especificação : De primeira qualidade.	340,000	LATA	314,67	106.986,78
497	TIJOLO 8 FUIROS	265,000	MILHEIRO	806,67	213.766,76
498	TOMADA COM 1 INTERRUPTOR Especificação : De primeira qualidade.	290,000	UNIDADE	14,25	4.132,50



499	TOMADA COM 2 INTERRUPTORES <i>Especificação : De primeira qualidade.</i>	140.000	UNIDADE	16,80	2.352,00
500	TOMADA DE SOBREPOR <i>Especificação : Amperagem de 10/20A e voltagem de 250V. Bipolar.</i>	190.000	UNIDADE	7,90	1.501,00
501	TOMADA NOVO PADRÃO <i>Especificação : De primeira qualidade.</i>	190.000	UNIDADE	11,17	2.121,73
502	TOMADA SIMPLES <i>Especificação : De primeira qualidade.</i>	190.000	UNIDADE	11,17	2.121,73
503	TORNEIRA DE LAVATÓRIO INOX 1/2" <i>Especificação : Ideal para banheiros, lavabos e cozinhas com somente água fria. Com acabamento superficial de alta qualidade.</i>	100.000	UNIDADE	67,83	6.783,30
504	TORNEIRA DE LAVATÓRIO INOX 3/4" <i>Especificação : Ideal para banheiros, lavabos e cozinhas com somente água fria. Com acabamento superficial de alta qualidade.</i>	100.000	UNIDADE	67,83	6.783,30
505	TORNEIRA PLÁSTICA PARA FILTRO <i>Especificação : De primeira qualidade.</i>	130.000	UNIDADE	36,93	4.801,29
506	TORNEIRA PLÁSTICA PARA JARDIM (PRETA) <i>Especificação : De primeira qualidade.</i>	86.000	UNIDADE	5,57	478,76
507	TORNEIRA PVC DE 15CM <i>Especificação : De primeira qualidade.</i>	165.000	UNIDADE	12,79	2.110,35
508	TORNEIRA PVC DE 18CM <i>Especificação : De primeira qualidade.</i>	150.000	UNIDADE	16,20	2.430,00
509	TORNEIRA PVC PARA LAVATÓRIO 1/2" <i>Especificação : De primeira qualidade.</i>	165.000	UNIDADE	16,40	2.706,00
510	TORNEIRA PVC PARA LAVATÓRIO 3/4" <i>Especificação : De primeira qualidade.</i>	165.000	UNIDADE	16,40	2.706,00
511	TUBO DE DESCIDA DE EMBUTIR PARA CAIXA DE DESCARGA <i>Especificação : Ideal para projetos residenciais, comerciais e industriais. Fabricados em PVC, PP e PEAD e seguem as determinações de normas brasileiras e internacionais.</i>	170.000	UNIDADE	14,27	2.425,39
512	TUBO ELETRODUTO GALVANIZADO 2 1/2" <i>Especificação : Utilizado em instalações industriais, residenciais e comerciais, como protetores de cabos, fios elétricos e de telefonia. Rosqueadas e com uma luva em uma das extremidades.</i>	155.000	UNIDADE	89,00	13.795,00
513	TUBO ELETRODUTO PVC ANTICHAMA ROSCÁVEL 1"	120.000	UNIDADE	23,38	2.805,96
514	TUBO ELETRODUTO PVC ANTICHAMA ROSCÁVEL 1/2" <i>Especificação : Para proteger instalações elétricas de baixa tensão, e utilizada na condução, acomodação e distribuição de cabos e fios elétricos, especialmente em sistemas embutidos.</i>	80.000	UNIDADE	15,75	1.260,00
515	TUBO ELETRODUTO PVC ANTICHAMA ROSCÁVEL 3/4"	170.000	UNIDADE	18,67	3.173,39
516	TUBO PARA ESGOTO DE 40MMX3M <i>Especificação : Composição: PVC e utilizado na condução de esgoto doméstico, com bolsa soldável e ponta lista</i>	185.000	UNIDADE	18,65	3.450,25
517	TUBO PARA ESGOTO DE 50MMX3M <i>Especificação : Composição: PVC e utilizado na condução de esgoto doméstico, com bolsa soldável e ponta lista</i>	185.000	UNIDADE	33,33	6.166,61
518	TUBO PARA ESGOTO DE 75MMX3M <i>Especificação : Composição: PVC e utilizado na condução de esgoto doméstico, com bolsa soldável e ponta lista</i>	185.000	UNIDADE	43,69	8.083,21
519	TUBO PARA ESGOTO DE 100MMX3M <i>Especificação : Composição: PVC e utilizado na condução de esgoto doméstico, com bolsa soldável e ponta lista</i>	185.000	UNIDADE	51,83	9.589,11
520	TUBO DE ESGOTO 150MM	170.000	UNIDADE	155,73	26.474,61
521	TUBO SOLDÁVEL DE 20MMX6M	180.000	UNIDADE	13,27	2.388,06
522	TUBO SOLDÁVEL DE 25MMX6M	140.000	UNIDADE	14,83	2.076,62
523	TUBO SOLDÁVEL DE 32MMX6M	210.000	UNIDADE	31,83	6.684,93



524	TUBO SOLDÁVEL DE 40MMX6M	210,000	UNIDADE	38,60	8.106,00
525	TUBO SOLDÁVEL DE 50MMX6M	210,000	UNIDADE	57,17	12.005,07
526	TUBO SOLDÁVEL DE 60MMX6M	210,000	UNIDADE	84,62	17.769,57
527	TUBO SOLDÁVEL DE 85MMX6M	170,000	UNIDADE	149,88	25.479,60
528	TUBO SOLDÁVEL DE 110MMX6M	170,000	UNIDADE	266,95	45.381,50
529	UNIÃO SOLDÁVEL DE 20MM <i>Especificação : Composição: PVC e utilizado na condução de águas limpas, fluviiais, com bolsa soldável e ponta lista.</i>	120,000	UNIDADE	5,18	621,96
530	UNIÃO SOLDÁVEL DE 25MM <i>Especificação : Composição: PVC e utilizado para manutenção de equipamentos, reparos e rede, com bolsas soldáveis, regulável, desmontável</i>	120,000	UNIDADE	5,82	698,04
531	UNIÃO SOLDÁVEL DE 32MM <i>Especificação : Composição: PVC e utilizado para manutenção de equipamentos, reparos e rede, com bolsas soldáveis, regulável, desmontável.</i>	120,000	UNIDADE	13,31	1.597,20
532	UNIÃO SOLDÁVEL DE 40MM <i>Especificação : Composição: PVC e utilizado para manutenção de equipamentos, reparos e rede, com bolsas soldáveis, regulável, desmontável.</i>	120,000	UNIDADE	19,45	2.334,00
533	UNIÃO SOLDÁVEL DE 50MM <i>Especificação : Composição: PVC e utilizado para manutenção de equipamentos, reparos e rede, com bolsas soldáveis, regulável, desmontável</i>	130,000	UNIDADE	28,33	3.683,29
534	VÁLVULA PARA LAVATÓRIO <i>Especificação : Para integrar sistemas hidráulicos, interligando os pontos de espera aos aparelhos sanitários. Ideal para projetos residenciais, comerciais e industriais.</i>	130,000	UNIDADE	7,00	910,00
535	VÁLVULA PARA TANQUE <i>Especificação : Para integrar sistemas hidráulicos, interligando os pontos de espera aos aparelhos sanitários. Ideal para projetos residenciais, comerciais e industriais.</i>	130,000	UNIDADE	7,00	910,00
536	VALVULA DE PIA INOX AMERICANA 3.5"	130,000	UNIDADE	12,15	1.579,50
537	VASO SANITÁRIO ACOPLADA COM CAIXA (CORES) <i>Especificação : De primeira qualidade.</i>	150,000	UNIDADE	441,67	66.250,05
538	VASO SANITÁRIO EM LOUÇA (CORES) <i>Especificação : De primeira qualidade.</i>	150,000	UNIDADE	173,67	26.050,05
539	VITRÔ BASCULANTE 2 FOLHAS 40X40CM <i>Especificação : De boa qualidade.</i>	120,000	UNIDADE	74,33	8.919,96
540	VITRÔ BASCULANTE 2 FOLHAS 40X60CM <i>Especificação : De boa qualidade.</i>	120,000	UNIDADE	101,07	12.128,04
541	VASSOURA PARA JARDIM	90,000	UNIDADE	31,00	2.790,00
542	VASSOURA GARI 280 X 80MM CB 1,40M	130,000	UNIDADE	29,45	3.828,50
543	VERNIZ PARA MADEIRA	120,000	LITRO	18,83	2.259,96
544	ZARCÃO EM PÓ	80,000	UNIDADE	34,40	2.752,00
545	ZARCÃO 900ML <i>Especificação : Indicado para superfícies ferrosas, externas e internas, novas ou com indícios de corrosão ou sobre madeira, preservando-a contra umidade.</i>	90,000	LATA	24,35	2.191,50
546	ZARCÃO 3,6 LITROS <i>Especificação : Indicado para superfícies ferrosas, externas e internas, novas ou com indícios de corrosão ou sobre madeira, preservando-a contra umidade.</i>	90,000	GALÃO	75,00	6.750,00
547	CAIXA PARA AR CONDICIONADO	80,000	UNIDADE	44,50	3.560,00
548	GANCHO PARA REDE DE EMBUTIR <i>Especificação : De boa qualidade.</i>	60,000	UNIDADE	6,70	402,00
549	GANCHO PARA REDE DE SOBREPOR <i>Especificação : De boa qualidade.</i>	60,000	UNIDADE	6,70	402,00



550	CAIXA D'ÁGUA COM TAMPA 10.000LTS Especificação: plástico polietileno	5,000	UNIDADE	4.940,45	24.702,23
-----	---	-------	---------	----------	-----------

Total : 4.657.858,57

FASE DA SESSÃO DE LANCES

Aberta a sessão de lances, as empresas **F. DAS C. P. E SILVA COMERCIO – EIRELI e CLAUDIO DO S. ALVES EIRELI**, foram convocadas a apresentarem melhor oferta, conforme consta na ata de realização de lances. A empresa **R.N.G. DE SOUZA – ME**, devido a ausência da procuração do representante legal a mesma irá ficar com seus preços fixos de proposta, porém os preços que as demais licitantes não acudirem da referida empresa os mesmos serão adjudicados para a mesma.

Verificada a compatibilidade dos preços apresentados pelas arrematantes **F. DAS C. P. E SILVA COMERCIO – EIRELI e CLAUDIO DO S. ALVES EIRELI** com a estimativa de custo que consta dos autos, o pregoeiro abriu o envelope habilitação das empresas vencedoras para verificação do atendimento as condições habilitatórias exigidas no edital.

FASE DE ANÁLISE DOS DOCUMENTOS DE HABILITAÇÃO

Da análise dos documentos apresentado pelas arrematantes, neste caso as empresas **F. DAS C. P. E SILVA COMERCIO – EIRELI e CLAUDIO DO S. ALVES EIRELI**, constatou-se que as empresas **F. DAS C. P. E SILVA COMERCIO – EIRELI e CLAUDIO DO S. ALVES EIRELI** cumpriram com todos os requisitos da fase de habilitação do edital, juntou toda a documentação necessária referente à habilitação jurídica, regularidade fiscal e trabalhista, assim como qualificação técnica e econômico financeiro.

O pregoeiro, de acordo com o art. 4º, inciso XV, da Lei 10.520/2002, declarou as empresas **F. DAS C. P. E SILVA COMERCIO – EIRELI e CLAUDIO DO S. ALVES EIRELI** vencedoras do certame, com base na ata de lances anexada a este documento.

Em seguida, de acordo com o que determina o inciso XVIII, art. 4º da Lei 10.520/2002, o pregoeiro submeteu os documentos das empresas declaradas vencedoras do certame aos presentes, assegurando-lhe mediata vista aos autos, ocasião em que os representantes legais das empresas **F. DAS C. P. E SILVA COMERCIO – EIRELI e CLAUDIO DO S. ALVES EIRELI**, deram vista a toda a documentação apresentada.






O envelope de habilitação da empresa **R.N.G. DE SOUZA – ME**, será enviado via AR, pelo correio para o endereço que consta no devido envelope, o aviso de recebimento será parte integrante desde processo licitatório.

As 18h e 05 min foi encerrada a sessão, lavrando-se a presente ata.

Nada mais havendo a tratar, lavrou-se a presente ata que vai assinada pelo pregoeiro, equipe de apoio e empresas. O pregoeiro declarou encerrados os trabalhos, agradecendo a presença de todos.


Senador José Porfírio, 14 de Agosto de 2019

PREGOEIRO E EQUIPE DE APOIO

FUNÇÃO	NOME	ASSINATURA
Pregoeiro	RAVEL FERNANDO GOMES DA COSTA	
Equipe apoio	SUELENE ALVES ABREU SANTANA	
Equipe apoio	MARIA FRANCILENE MENDES FARIAS	

PARTICIPANTES DO CERTAME

ASSINATURA

F. DAS C. P. E SILVA COMERCIO - EIRELI	
R.N.G. DE SOUZA - ME	
CLAUDIO DO S. ALVES EIRELI	