


		Obra		Bancos		B.D.I.		Encargos Sociais		
		Escola: Zona Rural Polo I, comunidade (Vila Bom Pastor) Senador José Porfírio		SINAPI - 01/2023 - Pará SBC - 03/2023 - Pará SICRO3 - 10/2022 - Pará SEDOP - 02/2023 - Pará SETOP - 10/2022 - Minas Gerais		28,0%		Desonerado: Horista: 116,32% Mensalista: 71,26%		
Planilha Orçamentária Analítica										
1			SERVIÇOS PRELIMINARES						62.694,47	
1.1			MOBILIZAÇÃO & DESMOBILIZAÇÃO						20.150,32	
1.1.1			MOBILIZAÇÃO						5.137,40	
1.1.1.3	Código	Banco	Descrição	Tipo	Und	Quant.	Valor Unit	Total		
Composição	CPU-022	Próprio	MOBILIZAÇÃO DE PESSOAL E EQUIPAMENTOS	CHOR - CUSTOS HORÁRIOS DE MÁQUINAS E EQUIPAMENTOS	UN	1,0000000	4.013,60	4.013,60		
Composição Auxiliar	88242	SINAPI	AJUDANTE DE PEDREIRO COM ENCARGOS COMPLEMENTARES	SEDI - SERVIÇOS DIVERSOS	H	40,0000000	19,29	771,60		
Composição Auxiliar	88309	SINAPI	PEDREIRO COM ENCARGOS COMPLEMENTARES	SEDI - SERVIÇOS DIVERSOS	H	40,0000000	23,96	958,40		
Composição Auxiliar	100945	SINAPI	TRANSPORTE COM CAMINHÃO CARROCERIA 9T, EM VIA URBANA EM LEITO NATURAL (UNIDADE: TXKM). AF_07/2020	TRAN - TRANSPORTES, CARGAS E DESCARGAS	TXKM	360,0000000	2,61	939,60		
Composição Auxiliar	93595	SINAPI	TRANSPORTE COM CAMINHÃO BASCULANTE DE 10 M³, EM VIA URBANA EM REVESTIMENTO PRIMÁRIO (UNIDADE: TXKM). AF_07/2020	TRAN - TRANSPORTES, CARGAS E DESCARGAS	TXKM	800,0000000	1,68	1.344,00		
				MO sem LS =>		605,95	LS =>	704,85	MO com LS =>	1.310,80
				Valor do BDI =>		1.123,80			Valor com BDI =>	5.137,40
					Quant. =>	1,0000000			Preço Total =>	5.137,40
1.1.2			DESMOBILIZAÇÃO						0,00	
1.1.2	Código	Banco	Descrição	Tipo	Und	Quant.	Valor Unit	Total		
Composição	CPU-024	Próprio	ADMINISTRAÇÃO LOCAL DA OBRA	SERT - SERVIÇOS TÉCNICOS	UN	1,0000000	7.715,25	7.715,25		
Composição Auxiliar	90777	SINAPI	ENGENHEIRO CIVIL DE OBRA JUNIOR COM ENCARGOS COMPLEMENTARES	SEDI - SERVIÇOS DIVERSOS	H	15,0000000	98,15	1.472,25		
Composição Auxiliar	90776	SINAPI	ENCARREGADO GERAL COM ENCARGOS COMPLEMENTARES	SEDI - SERVIÇOS DIVERSOS	H	300,0000000	20,81	6.243,00		
				MO sem LS =>		3.207,89	LS =>	3.731,41	MO com LS =>	6.939,30
				Valor do BDI =>		2.160,27			Valor com BDI =>	9.875,52
					Quant. =>	1,0000000			Preço Total =>	9.875,52
1.1.2.3	Código	Banco	Descrição	Tipo	Und	Quant.	Valor Unit	Total		
Composição	CPU-023	Próprio	DESMOBILIZAÇÃO DE PESSOAL E EQUIPAMENTOS	CHOR - CUSTOS HORÁRIOS DE MÁQUINAS E EQUIPAMENTOS	UN	1,0000000	4.013,60	4.013,60		
Composição Auxiliar	88242	SINAPI	AJUDANTE DE PEDREIRO COM ENCARGOS COMPLEMENTARES	SEDI - SERVIÇOS DIVERSOS	H	40,0000000	19,29	771,60		
Composição Auxiliar	88309	SINAPI	PEDREIRO COM ENCARGOS COMPLEMENTARES	SEDI - SERVIÇOS DIVERSOS	H	40,0000000	23,96	958,40		
Composição Auxiliar	100945	SINAPI	TRANSPORTE COM CAMINHÃO CARROCERIA 9T, EM VIA URBANA EM LEITO NATURAL (UNIDADE: TXKM). AF_07/2020	TRAN - TRANSPORTES, CARGAS E DESCARGAS	TXKM	360,0000000	2,61	939,60		
Composição Auxiliar	93595	SINAPI	TRANSPORTE COM CAMINHÃO BASCULANTE DE 10 M³, EM VIA URBANA EM REVESTIMENTO PRIMÁRIO (UNIDADE: TXKM). AF_07/2020	TRAN - TRANSPORTES, CARGAS E DESCARGAS	TXKM	800,0000000	1,68	1.344,00		
				MO sem LS =>		605,95	LS =>	704,85	MO com LS =>	1.310,80
				Valor do BDI =>		1.123,80			Valor com BDI =>	5.137,40
					Quant. =>	1,0000000			Preço Total =>	5.137,40
1.2			DESPESAS COM ADMINISTRAÇÃO LOCAL						16.883,73	
1.2.1	Código	Banco	Descrição	Tipo	Und	Quant.	Valor Unit	Total		
Composição	ADM OBESC2	Próprio	DESPESAS COM ADMINISTRAÇÃO LOCAL ESCOLA DA 21	CANT - CANTEIRO DE OBRAS	MÊS	1,0000000	3.843,68	3.843,68		
Composição Auxiliar	90776	SINAPI	ENCARREGADO GERAL COM ENCARGOS COMPLEMENTARES	SEDI - SERVIÇOS DIVERSOS	H	160,0000000	20,81	3.329,60		
Insumo	00014250	SINAPI	ENERGIA ELETRICA COMERCIAL, BAIXA TENSÃO, RELATIVA AO CONSUMO DE ATE 100 KWH, INCLUINDO ICMS, PIS/PASEP E COFINS	Material	KW/H	476,0079999	1,08	514,08		
				MO sem LS =>		1.355,03	LS =>	1.576,17	MO com LS =>	2.931,20
				Valor do BDI =>		1.076,23			Valor com BDI =>	4.919,91
					Quant. =>	3,0000000			Preço Total =>	14.759,73
1.2.2.	Código	Banco	Descrição	Tipo	Und	Quant.	Valor Unit	Total		
Composição	98524	SINAPI	LIMPEZA MANUAL DE VEGETAÇÃO EM TERRENO COM ENXADA.AF_05/2018	URBA - URBANIZAÇÃO	m²	1,0000000	2,77	2,77		
Composição Auxiliar	88316	SINAPI	SERVENTE COM ENCARGOS COMPLEMENTARES	SEDI - SERVIÇOS DIVERSOS	H	0,0718000	19,22	1,37		
Composição Auxiliar	88441	SINAPI	JARDINEIRO COM ENCARGOS COMPLEMENTARES	SEDI - SERVIÇOS DIVERSOS	H	0,0718000	19,61	1,40		
				MO sem LS =>		0,80	LS =>	0,92	MO com LS =>	1,72
				Valor do BDI =>		0,77			Valor com BDI =>	3,54
					Quant. =>	600,0000000			Preço Total =>	2.124,00
1.3			SERVIÇOS INICIAIS						25.660,42	
1.3.1	Código	Banco	Descrição	Tipo	Und	Quant.	Valor Unit	Total		
Composição	011340	SEDOP	Placa de obra em lona com plotagem de gráfica		m²	1,0000000	174,28	174,28		
Composição Auxiliar	280013	SEDOP	CARPINTEIRO COM ENCARGOS COMPLEMENTARES		H	0,4000000	22,26	8,90		
Composição Auxiliar	280026	SEDOP	SERVENTE COM ENCARGOS COMPLEMENTARES		H	0,4000000	18,56	7,42		
Insumo	D00281	SEDOP	Pernamanca 3" x 2" 4 m - madeira branca	Material	Dz	0,4100000	160,00	65,60		
Insumo	D00475	SEDOP	Lona com plotagem de gráfica	Material	m²	1,0000000	90,00	90,00		
Insumo	D00084	SEDOP	Prego 1 1/2"x13	Material	KG	0,1000000	23,69	2,36		
				MO sem LS =>		5,22	LS =>	6,08	MO com LS =>	11,30
				Valor do BDI =>		48,79			Valor com BDI =>	223,07
					Quant. =>	6,0000000			Preço Total =>	1.338,42
1.3.2	Código	Banco	Descrição	Tipo	Und	Quant.	Valor Unit	Total		

	Obra			Bancos		B.D.I.		Encargos Sociais	
	Escola: Zona Rural Polo I, comunidade (Vila Bom Pastor) Senador José Porfírio			SINAPI - 01/2023 - Pará SBC - 03/2023 - Pará SICRO3 - 10/2022 - Pará SEDOP - 02/2023 - Pará SETOP - 10/2022 - Minas Gerais		28,0%		Desonerado: Horista: 116,32% Mensalista: 71,26%	
Planilha Orçamentária Analítica									
Composição									
	93208	SINAPI	EXECUÇÃO DE ALMOXARIFADO EM CANTEIRO DE OBRA EM CHAPA DE MADEIRA COMPENSADA, INCLUSO PRATELEIRAS. AF_02/2016	CANT - CANTEIRO DE OBRAS	m²	1,0000000	901,43	901,43	
Composição Auxiliar	101165	SINAPI	ALVENARIA DE EMBASAMENTO COM BLOCO ESTRUTURAL DE CONCRETO, DE 14X19X29CM E ARGAMASSA DE ASSENTAMENTO COM PREPARO EM BETONEIRA. AF_05/2020	FUES - FUNDAÇÕES E ESTRUTURAS	m³	0,0269000	962,82	25,89	
Composição Auxiliar	101876	SINAPI	QUADRO DE DISTRIBUIÇÃO DE ENERGIA EM PVC, DE EMBUTIR, SEM BARRAMENTO, PARA 6 DISJUNTORES - FORNECIMENTO E INSTALAÇÃO. AF_10/2020	INEL - INSTALAÇÃO ELÉTRICA/ELETRIFICAÇÃO E ILUMINAÇÃO EXTERNA	UN	0,0252000	71,89	1,81	
Composição Auxiliar	101891	SINAPI	DISJUNTOR MONOPOLAR TIPO NEMA, CORRENTE NOMINAL DE 35 ATÉ 50A - FORNECIMENTO E INSTALAÇÃO. AF_10/2020	INEL - INSTALAÇÃO ELÉTRICA/ELETRIFICAÇÃO E ILUMINAÇÃO EXTERNA	UN	0,0504000	26,25	1,32	
Composição Auxiliar	88262	SINAPI	CARPINTEIRO DE FORMAS COM ENCARGOS COMPLEMENTARES	SEDI - SERVIÇOS DIVERSOS	H	0,9794000	23,61	23,12	
Composição Auxiliar	88489	SINAPI	APLICAÇÃO MANUAL DE PINTURA COM TINTA LÁTEX ACRÍLICA EM PAREDES, DUAS DEMÃOS. AF_06/2014	PINT - PINTURAS	m²	3,7457000	17,09	64,01	
Composição Auxiliar	91170	SINAPI	FIXAÇÃO DE TUBOS HORIZONTAIS DE PVC, CPVC OU COBRE DIÂMETROS MENORES OU IGUAIS A 40 MM OU ELETROCALHAS ATÉ 150MM DE LARGURA, COM ABRAÇADEIRA METÁLICA RÍGIDA TIPO D 1/2" FIXADA EM PERFILADO EM LAJE. AF_05/2015	INHI - INSTALAÇÕES HIDROS SANITÁRIAS	M	0,2518000	2,88	0,72	
Composição Auxiliar	91173	SINAPI	FIXAÇÃO DE TUBOS VERTICAIS DE PPR DIÂMETROS MENORES OU IGUAIS A 40 MM COM ABRAÇADEIRA METÁLICA RÍGIDA TIPO D 1/2", FIXADA EM PERFILADO EM ALVENARIA. AF_05/2015	INHI - INSTALAÇÕES HIDROS SANITÁRIAS	M	0,2266000	1,45	0,32	
Composição Auxiliar	91341	SINAPI	PORTA EM ALUMÍNIO DE ABRIR TIPO VENEZIANA COM GUARNIÇÃO, FIXAÇÃO COM PARAFUSOS - FORNECIMENTO E INSTALAÇÃO. AF_12/2019	ESQV - ESQUADRIAS/FERRAGENS/VIDROS	m²	0,0634000	485,70	30,79	
Composição Auxiliar	91862	SINAPI	ELETRODUTO RÍGIDO ROSCÁVEL, PVC, DN 20 MM (1/2"), PARA CIRCUITOS TERMINAIS, INSTALADO EM FORRO - FORNECIMENTO E INSTALAÇÃO. AF_12/2015	INEL - INSTALAÇÃO ELÉTRICA/ELETRIFICAÇÃO E ILUMINAÇÃO EXTERNA	M	0,2518000	9,82	2,47	
Composição Auxiliar	91870	SINAPI	ELETRODUTO RÍGIDO ROSCÁVEL, PVC, DN 20 MM (1/2"), PARA CIRCUITOS TERMINAIS, INSTALADO EM PAREDE - FORNECIMENTO E INSTALAÇÃO. AF_12/2015	INEL - INSTALAÇÃO ELÉTRICA/ELETRIFICAÇÃO E ILUMINAÇÃO EXTERNA	M	0,2266000	10,79	2,44	
Composição Auxiliar	91911	SINAPI	CURVA 90 GRAUS PARA ELETRODUTO, PVC, ROSCÁVEL, DN 20 MM (1/2"), PARA CIRCUITOS TERMINAIS, INSTALADA EM PAREDE - FORNECIMENTO E INSTALAÇÃO. AF_12/2015	INEL - INSTALAÇÃO ELÉTRICA/ELETRIFICAÇÃO E ILUMINAÇÃO EXTERNA	UN	0,0755000	12,55	0,94	
Composição Auxiliar	91924	SINAPI	CABO DE COBRE FLEXÍVEL ISOLADO, 1,5 MM², ANTI-CHAMA 450/750 V, PARA CIRCUITOS TERMINAIS - FORNECIMENTO E INSTALAÇÃO. AF_12/2015	INEL - INSTALAÇÃO ELÉTRICA/ELETRIFICAÇÃO E ILUMINAÇÃO EXTERNA	M	0,6219000	2,86	1,77	
Composição Auxiliar	91926	SINAPI	CABO DE COBRE FLEXÍVEL ISOLADO, 2,5 MM², ANTI-CHAMA 450/750 V, PARA CIRCUITOS TERMINAIS - FORNECIMENTO E INSTALAÇÃO. AF_12/2015	INEL - INSTALAÇÃO ELÉTRICA/ELETRIFICAÇÃO E ILUMINAÇÃO EXTERNA	M	0,6798000	4,13	2,80	
Composição Auxiliar	91937	SINAPI	CAIXA OCTOGONAL 3" X 3", PVC, INSTALADA EM LAJE - FORNECIMENTO E INSTALAÇÃO. AF_12/2015	INEL - INSTALAÇÃO ELÉTRICA/ELETRIFICAÇÃO E ILUMINAÇÃO EXTERNA	UN	0,1259000	11,09	1,39	
Composição Auxiliar	92000	SINAPI	TOMADA BAIXA DE EMBUTIR (1 MÓDULO), 2P+T 10 A, INCLUINDO SUPORTE E PLACA - FORNECIMENTO E INSTALAÇÃO. AF_12/2015	INEL - INSTALAÇÃO ELÉTRICA/ELETRIFICAÇÃO E ILUMINAÇÃO EXTERNA	UN	0,0504000	25,38	1,27	
Composição Auxiliar	92025	SINAPI	INTERRUPTOR SIMPLES (1 MÓDULO) COM 2 TOMADAS DE EMBUTIR 2P+T 10 A, INCLUINDO SUPORTE E PLACA - FORNECIMENTO E INSTALAÇÃO. AF_12/2015	INEL - INSTALAÇÃO ELÉTRICA/ELETRIFICAÇÃO E ILUMINAÇÃO EXTERNA	UN	0,0252000	61,21	1,54	
Composição Auxiliar	92543	SINAPI	TRAMA DE MADEIRA COMPOSTA POR TERÇAS PARA TELHADOS DE ATÉ 2 ÁGUAS PARA TELHA ONDULADA DE FIBROCIMENTO, METÁLICA, PLÁSTICA OU TERMOACÚSTICA, INCLUSO TRANSPORTE VERTICAL. AF_07/2019	COBE - COBERTURA	m²	1,4396000	19,60	28,21	
Composição Auxiliar	93358	SINAPI	ESCAVAÇÃO MANUAL DE VALA COM PROFUNDIDADE MENOR OU IGUAL A 1,30 M. AF_02/2021	MOVV - MOVIMENTO DE TERRA	m³	0,0262000	76,03	1,99	
Composição Auxiliar	94210	SINAPI	TELHAMENTO COM TELHA ONDULADA DE FIBROCIMENTO E = 6 MM, COM RECOBRIMENTO LATERAL DE 1 1/4 DE ONDA PARA TELHADO COM INCLINAÇÃO MÁXIMA DE 10º, COM ATÉ 2 ÁGUAS, INCLUSO IÇAMENTO. AF_07/2019	COBE - COBERTURA	m²	1,4396000	76,93	110,74	
Composição Auxiliar	94559	SINAPI	JANELA DE AÇO TIPO BASCULANTE PARA VIDROS, COM BATENTE, FERRAGENS E PINTURA ANTICORROSIVA. EXCLUSIVE VIDROS, ACABAMENTO, ALIZAR E CONTRAMARCO. FORNECIMENTO E INSTALAÇÃO. AF_12/2019	ESQV - ESQUADRIAS/FERRAGENS/VIDROS	m²	0,0755000	429,51	32,42	
Composição Auxiliar	95240	SINAPI	LASTRO DE CONCRETO MAGRO, APLICADO EM PISOS, LAJES SOBRE SOLO OU RADIERS, ESPESSURA DE 3 CM. AF_07/2016	FUES - FUNDAÇÕES E ESTRUTURAS	m²	0,0060000	22,12	0,13	
Composição Auxiliar	95241	SINAPI	LASTRO DE CONCRETO MAGRO, APLICADO EM PISOS, LAJES SOBRE SOLO OU RADIERS, ESPESSURA DE 5 CM. AF_07/2016	FUES - FUNDAÇÕES E ESTRUTURAS	m²	1,4396000	36,88	53,09	
Composição Auxiliar	95805	SINAPI	CONDULETE DE PVC, TIPO B, PARA ELETRODUTO DE PVC SOLDÁVEL DN 25 MM (3/4"), APARENTE - FORNECIMENTO E INSTALAÇÃO. AF_11/2016	INEL - INSTALAÇÃO ELÉTRICA/ELETRIFICAÇÃO E ILUMINAÇÃO EXTERNA	UN	0,0504000	22,57	1,13	
Composição Auxiliar	95811	SINAPI	CONDULETE DE PVC, TIPO LB, PARA ELETRODUTO DE PVC SOLDÁVEL DN 25 MM (3/4"), APARENTE - FORNECIMENTO E INSTALAÇÃO. AF_11/2016	INEL - INSTALAÇÃO ELÉTRICA/ELETRIFICAÇÃO E ILUMINAÇÃO EXTERNA	UN	0,0252000	19,29	0,48	
Composição Auxiliar	96995	SINAPI	REATERRO MANUAL APOIADO COM SOQUETE. AF_10/2017	MOVV - MOVIMENTO DE TERRA	m³	0,0067000	46,10	0,30	
Composição Auxiliar	97586	SINAPI	LUMINÁRIA TIPO CALHA, DE SOBREPOR, COM 2 LÂMPADAS TUBULARES FLUORESCENTES DE 36 W, COM REATOR DE PARTIDA RÁPIDA - FORNECIMENTO E INSTALAÇÃO. AF_02/2020	INEL - INSTALAÇÃO ELÉTRICA/ELETRIFICAÇÃO E ILUMINAÇÃO EXTERNA	UN	0,1007000	184,85	18,61	
Composição Auxiliar	97593	SINAPI	LUMINÁRIA TIPO SPOT, DE SOBREPOR, COM 1 LÂMPADA FLUORESCENTE DE 15 W, SEM REATOR - FORNECIMENTO E INSTALAÇÃO. AF_02/2020	INEL - INSTALAÇÃO ELÉTRICA/ELETRIFICAÇÃO E ILUMINAÇÃO EXTERNA	UN	0,0252000	166,07	4,18	
Composição Auxiliar	97611	SINAPI	LÂMPADA COMPACTA FLUORESCENTE DE 15 W, BASE E27 - FORNECIMENTO E INSTALAÇÃO. AF_02/2020	INEL - INSTALAÇÃO ELÉTRICA/ELETRIFICAÇÃO E ILUMINAÇÃO EXTERNA	UN	0,0252000	24,53	0,61	
Composição Auxiliar	98441	SINAPI	PAREDE DE MADEIRA COMPENSADA PARA CONSTRUÇÃO TEMPORÁRIA EM CHAPA SIMPLES, EXTERNA, COM ÁREA LÍQUIDA MAIOR OU IGUAL A 6 M², SEM VÃO. AF_05/2018	CANT - CANTEIRO DE OBRAS	m²	0,3517000	129,93	45,69	
Composição Auxiliar	98442	SINAPI	PAREDE DE MADEIRA COMPENSADA PARA CONSTRUÇÃO TEMPORÁRIA EM CHAPA SIMPLES, EXTERNA, COM ÁREA LÍQUIDA MENOR QUE 6 M², SEM VÃO. AF_05/2018	CANT - CANTEIRO DE OBRAS	m²	0,4048000	132,86	53,78	
Composição Auxiliar	98443	SINAPI	PAREDE DE MADEIRA COMPENSADA PARA CONSTRUÇÃO TEMPORÁRIA EM CHAPA SIMPLES, INTERNA, COM ÁREA LÍQUIDA MAIOR OU IGUAL A 6 M², SEM VÃO. AF_05/2018	CANT - CANTEIRO DE OBRAS	m²	0,0281000	113,28	3,18	
Composição Auxiliar	98444	SINAPI	PAREDE DE MADEIRA COMPENSADA PARA CONSTRUÇÃO TEMPORÁRIA EM CHAPA SIMPLES, INTERNA, COM ÁREA LÍQUIDA MENOR QUE 6 M², SEM VÃO. AF_05/2018	CANT - CANTEIRO DE OBRAS	m²	0,0323000	115,38	3,72	

	Obra	Bancos	B.D.I.	Encargos Sociais
	Escola: Zona Rural Polo I, comunidade (Vila Bom Pastor) Senador José Porfírio	SINAPI - 01/2023 - Pará SBC - 03/2023 - Pará SICRO3 - 10/2022 - Pará SEDOP - 02/2023 - Pará SETOP - 10/2022 - Minas Gerais	28,0%	Desonerado: Horista: 116,32% Mensalista: 71,26%

Planilha Orçamentária Analítica									
Composição Auxiliar	98445	SINAPI	PAREDE DE MADEIRA COMPENSADA PARA CONSTRUÇÃO TEMPORÁRIA EM CHAPA SIMPLES, EXTERNA, COM ÁREA LÍQUIDA MAIOR OU IGUAL A 6 M², COM VÃO. AF_05/2018	CANT - CANTEIRO DE OBRAS	m²	0,5495000	156,26	85,86	
Composição Auxiliar	98446	SINAPI	PAREDE DE MADEIRA COMPENSADA PARA CONSTRUÇÃO TEMPORÁRIA EM CHAPA SIMPLES, EXTERNA, COM ÁREA LÍQUIDA MENOR QUE 6 M², COM VÃO. AF_05/2018	CANT - CANTEIRO DE OBRAS	m²	0,4284000	200,54	85,91	
Composição Auxiliar	98447	SINAPI	PAREDE DE MADEIRA COMPENSADA PARA CONSTRUÇÃO TEMPORÁRIA EM CHAPA SIMPLES, INTERNA, COM ÁREA LÍQUIDA MAIOR OU IGUAL A 6 M², COM VÃO. AF_05/2018	CANT - CANTEIRO DE OBRAS	m²	0,0439000	133,10	5,84	
Composição Auxiliar	98448	SINAPI	PAREDE DE MADEIRA COMPENSADA PARA CONSTRUÇÃO TEMPORÁRIA EM CHAPA SIMPLES, INTERNA, COM ÁREA LÍQUIDA MENOR QUE 6 M², COM VÃO. AF_05/2018	CANT - CANTEIRO DE OBRAS	m²	0,0342000	167,22	5,71	
Insumo	00004513	SINAPI	CAIBRO 5 X 5 CM EM PINUS, MISTA OU EQUIVALENTE DA REGIAO - BRUTA	Material	M	3,4844000	7,65	26,65	
Insumo	00006193	SINAPI	TABUA NAO APARELHADA *2,5 X 20* CM, EM MACARANDUBA, ANGELIM OU EQUIVALENTE DA REGIAO - BRUTA	Material	M	3,9174000	15,40	60,32	
Insumo	00010886	SINAPI	EXTINTOR DE INCENDIO PORTATIL COM CARGA DE AGUA PRESSURIZADA DE 10 L, CLASSE A	Material	UN	0,0252000	194,68	4,90	
Insumo	00010891	SINAPI	EXTINTOR DE INCENDIO PORTATIL COM CARGA DE PO QUIMICO SECO (PQS) DE 4 KG, CLASSE BC	Material	UN	0,0252000	188,26	4,74	
Insumo	00011455	SINAPI	FERROLHO COM FECHO / TRINCO REDONDO, EM AÇO GALVANIZADO / ZINCADO, DE SOBREPOR, COM COMPRIMENTO DE 8" E ESPESSURA MINIMA DA CHAPA DE 1,50 MM	Material	UN	0,0252000	18,41	0,46	
Insumo	00011587	SINAPI	FORRO DE PVC LISO, BRANCO, REGUA DE 10 CM, ESPESSURA DE 8 MM A 10 MM (COM COLOCACAO / SEM ESTRUTURA METALICA)	Material	m²	1,0000000	100,18	100,18	
				MO sem LS =>	55,67	LS =>	64,75	MO com LS =>	120,42
				Valor do BDI =>	252,40			Valor com BDI =>	1.153,83
						Quant. =>	6,0000000	Preço Total =>	6.922,98

1.3.3	Código	Banco	Descrição	Tipo	Und	Quant.	Valor Unit	Total	
Composição	030675	SEDOP	Escavação mecanizada		m³	1,0000000	11,50	11,50	
Composição Auxiliar	280026	SEDOP	SERVEANTE COM ENCARGOS COMPLEMENTARES		H	0,0484000	18,56	0,89	
Insumo	M00004	SEDOP	Pá carregadeira c/ retroescavadeira	Equipamento	Hp	0,0484000	219,30	10,61	
				MO sem LS =>	0,26	LS =>	0,31	MO com LS =>	0,57
				Valor do BDI =>	3,22			Valor com BDI =>	14,72
						Quant. =>	750,0000000	Preço Total =>	11.040,00

1.3.4	Código	Banco	Descrição	Tipo	Und	Quant.	Valor Unit	Total	
Composição	96995	SINAPI	REATERRO MANUAL APOILOADO COM SOQUETE. AF_10/2017	MOVT - MOVIMENTO DE TERRA	m³	1,0000000	46,10	46,10	
Composição Auxiliar	88316	SINAPI	SERVEANTE COM ENCARGOS COMPLEMENTARES	SEDI - SERVIÇOS DIVERSOS	H	2,3986000	19,22	46,10	
				MO sem LS =>	13,27	LS =>	15,44	MO com LS =>	28,71
				Valor do BDI =>	12,90			Valor com BDI =>	59,00
						Quant. =>	107,7800000	Preço Total =>	6.359,02

2	INFRA ESTRUTURA - VIGA BALDRAME							56.464,32	
2	ADMINISTRAÇÃO DE OBRA							56.464,32	
2.1	Código	Banco	Descrição	Tipo	Und	Quant.	Valor Unit	Total	
Composição	96526	SINAPI	ESCAVAÇÃO MANUAL DE VALA PARA VIGA BALDRAME (SEM ESCAVAÇÃO PARA COLOCAÇÃO DE FÓRMAS). AF_06/2017	MOVT - MOVIMENTO DE TERRA	m³	1,0000000	274,95	274,95	
Composição Auxiliar	88309	SINAPI	PEDREIRO COM ENCARGOS COMPLEMENTARES	SEDI - SERVIÇOS DIVERSOS	H	5,1120000	23,96	122,48	
Composição Auxiliar	88316	SINAPI	SERVEANTE COM ENCARGOS COMPLEMENTARES	SEDI - SERVIÇOS DIVERSOS	H	7,9330000	19,22	152,47	
				MO sem LS =>	82,98	LS =>	96,52	MO com LS =>	179,50
				Valor do BDI =>	76,98			Valor com BDI =>	351,93
						Quant. =>	63,2200000	Preço Total =>	22.249,01

2.2	Código	Banco	Descrição	Tipo	Und	Quant.	Valor Unit	Total
Composição	95956	SINAPI	(COMPOSIÇÃO REPRESENTATIVA) EXECUÇÃO DE ESTRUTURAS DE CONCRETO ARMADO, PARA EDIFICAÇÃO HABITACIONAL UNIFAMILIAR TÉRREA (CASA EM EMPREENDIMENTOS), FCK = 25 MPA. AF_01/2017	FUES - FUNDAÇÕES E ESTRUTURAS	m³	1,0000000	2.819,70	2.819,70
Composição Auxiliar	92443	SINAPI	MONTAGEM E DESMONTAGEM DE FÔRMA DE PILARES RETANGULARES E ESTRUTURAS SIMILARES, PÉ-DIREITO SIMPLES, EM CHAPA DE MADEIRA COMPENSADA PLASTIFICADA, 18 UTILIZAÇÕES. AF_09/2020	FUES - FUNDAÇÕES E ESTRUTURAS	m²	2,3000000	46,32	106,53
Composição Auxiliar	92538	SINAPI	MONTAGEM E DESMONTAGEM DE FÔRMA DE LAJE MACIÇA, PÉ-DIREITO SIMPLES, EM CHAPA DE MADEIRA COMPENSADA PLASTIFICADA, 18 UTILIZAÇÕES. AF_09/2020	FUES - FUNDAÇÕES E ESTRUTURAS	m²	4,7900000	33,80	161,90
Composição Auxiliar	92479	SINAPI	MONTAGEM E DESMONTAGEM DE FÔRMA DE VIGA, ESCORAMENTO COM GARFO DE MADEIRA, PÉ-DIREITO SIMPLES, EM CHAPA DE MADEIRA PLASTIFICADA, 18 UTILIZAÇÕES. AF_09/2020	FUES - FUNDAÇÕES E ESTRUTURAS	m²	3,0800000	68,69	211,56
Composição Auxiliar	96533	SINAPI	FABRICAÇÃO, MONTAGEM E DESMONTAGEM DE FÔRMA PARA VIGA BALDRAME, EM MADEIRA SERRADA, E=25 MM, 2 UTILIZAÇÕES. AF_06/2017	FUES - FUNDAÇÕES E ESTRUTURAS	m²	4,4800000	104,42	467,80
Composição Auxiliar	96543	SINAPI	ARMAÇÃO DE BLOCO, VIGA BALDRAME E SAPATA UTILIZANDO AÇO CA-60 DE 5 MM - MONTAGEM. AF_06/2017	FUES - FUNDAÇÕES E ESTRUTURAS	KG	4,9800000	18,36	91,43
Composição Auxiliar	92786	SINAPI	ARMAÇÃO DE LAJE DE UMA ESTRUTURA CONVENCIONAL DE CONCRETO ARMADO EM UMA EDIFICAÇÃO TÉRREA OU SOBRADO UTILIZANDO AÇO CA-50 DE 8,0 MM - MONTAGEM. AF_12/2015	FUES - FUNDAÇÕES E ESTRUTURAS	KG	7,8400000	15,03	117,83
Composição Auxiliar	92778	SINAPI	ARMAÇÃO DE PILAR OU VIGA DE UMA ESTRUTURA CONVENCIONAL DE CONCRETO ARMADO EM UMA EDIFICAÇÃO TÉRREA OU SOBRADO UTILIZANDO AÇO CA-50 DE 10,0 MM - MONTAGEM. AF_12/2015	FUES - FUNDAÇÕES E ESTRUTURAS	KG	14,8600000	14,49	215,32

	Obra	Bancos	B.D.I.	Encargos Sociais
	Escola: Zona Rural Polo I, comunidade (Vila Bom Pastor) Senador José Porfírio	SINAPI - 01/2023 - Pará SBC - 03/2023 - Pará SICRO3 - 10/2022 - Pará SEDOP - 02/2023 - Pará SETOP - 10/2022 - Minas Gerais	28,0%	Desonerado: Horista: 116,32% Mensalista: 71,26%

Planilha Orçamentária Analítica									
Composição Auxiliar	92785	SINAPI	ARMAÇÃO DE LAJE DE UMA ESTRUTURA CONVENCIONAL DE CONCRETO ARMADO EM UMA EDIFICAÇÃO TÉRREA OU SOBRADO UTILIZANDO AÇO CA-50 DE 6,3 MM - MONTAGEM. AF_12/2015	FUES - FUNDAÇÕES E ESTRUTURAS	KG	2,3200000	15,91	36,91	
Composição Auxiliar	92874	SINAPI	LANÇAMENTO COM USO DE BOMBA, ADENSAMENTO E ACABAMENTO DE CONCRETO EM ESTRUTURAS. AF_12/2015	FUES - FUNDAÇÕES E ESTRUTURAS	m³	1,0000000	32,51	32,51	
Composição Auxiliar	92775	SINAPI	ARMAÇÃO DE PILAR OU VIGA DE UMA ESTRUTURA CONVENCIONAL DE CONCRETO ARMADO EM UMA EDIFICAÇÃO TÉRREA OU SOBRADO UTILIZANDO AÇO CA-60 DE 5,0 MM - MONTAGEM. AF_12/2015	FUES - FUNDAÇÕES E ESTRUTURAS	KG	8,5100000	18,85	160,41	
Composição Auxiliar	92777	SINAPI	ARMAÇÃO DE PILAR OU VIGA DE UMA ESTRUTURA CONVENCIONAL DE CONCRETO ARMADO EM UMA EDIFICAÇÃO TÉRREA OU SOBRADO UTILIZANDO AÇO CA-50 DE 8,0 MM - MONTAGEM. AF_12/2015	FUES - FUNDAÇÕES E ESTRUTURAS	KG	6,3300000	16,33	103,36	
Composição Auxiliar	92779	SINAPI	ARMAÇÃO DE PILAR OU VIGA DE UMA ESTRUTURA CONVENCIONAL DE CONCRETO ARMADO EM UMA EDIFICAÇÃO TÉRREA OU SOBRADO UTILIZANDO AÇO CA-50 DE 12,5 MM - MONTAGEM. AF_12/2015	FUES - FUNDAÇÕES E ESTRUTURAS	KG	1,4800000	12,16	17,99	
Composição Auxiliar	92780	SINAPI	ARMAÇÃO DE PILAR OU VIGA DE UMA ESTRUTURA CONVENCIONAL DE CONCRETO ARMADO EM UMA EDIFICAÇÃO TÉRREA OU SOBRADO UTILIZANDO AÇO CA-50 DE 16,0 MM - MONTAGEM. AF_12/2015	FUES - FUNDAÇÕES E ESTRUTURAS	KG	0,3300000	11,42	3,76	
Composição Auxiliar	96544	SINAPI	ARMAÇÃO DE BLOCO, VIGA BALDRAME OU SAPATA UTILIZANDO AÇO CA-50 DE 6,3 MM - MONTAGEM. AF_06/2017	FUES - FUNDAÇÕES E ESTRUTURAS	KG	5,9100000	17,28	102,12	
Composição Auxiliar	92784	SINAPI	ARMAÇÃO DE LAJE DE UMA ESTRUTURA CONVENCIONAL DE CONCRETO ARMADO EM UMA EDIFICAÇÃO TÉRREA OU SOBRADO UTILIZANDO AÇO CA-60 DE 5,0 MM - MONTAGEM. AF_12/2015	FUES - FUNDAÇÕES E ESTRUTURAS	KG	6,2700000	16,71	104,77	
Composição Auxiliar	96547	SINAPI	ARMAÇÃO DE BLOCO, VIGA BALDRAME OU SAPATA UTILIZANDO AÇO CA-50 DE 12,5 MM - MONTAGEM. AF_06/2017	FUES - FUNDAÇÕES E ESTRUTURAS	KG	2,3000000	12,25	28,17	
Composição Auxiliar	96545	SINAPI	ARMAÇÃO DE BLOCO, VIGA BALDRAME OU SAPATA UTILIZANDO AÇO CA-50 DE 8 MM - MONTAGEM. AF_06/2017	FUES - FUNDAÇÕES E ESTRUTURAS	KG	1,1100000	16,18	17,95	
Composição Auxiliar	96546	SINAPI	ARMAÇÃO DE BLOCO, VIGA BALDRAME OU SAPATA UTILIZANDO AÇO CA-50 DE 10 MM - MONTAGEM. AF_06/2017	FUES - FUNDAÇÕES E ESTRUTURAS	KG	2,8200000	14,47	40,80	
Insumo	00001527	SINAPI	CONCRETO USINADO BOMBEAVEL, CLASSE DE RESISTENCIA C25, COM BRITA 0 E 1, SLUMP = 100 +/- 20 MM, INCLUI SERVICO DE BOMBEAMENTO (NBR 8953)	Material	m³	1,1030000	724,01	798,58	
				MO sem LS =>	211,29	LS =>	245,78	MO com LS =>	457,07
				Valor do BDI =>	789,51			Valor com BDI =>	3.609,21
						Quant. =>	9,4800000	Preço Total =>	34.215,31

3 SUPRAESTRUTURA - PILARES E VIGAS									56.146,02
3.1	Código	Banco	Descrição	Tipo	Und	Quant.	Valor Unit	Total	
Composição	92265	SINAPI	FABRICAÇÃO DE FÔRMA PARA VIGAS, EM CHAPA DE MADEIRA COMPENSADA RESINADA, E = 17 MM. AF_09/2020	FUES - FUNDAÇÕES E ESTRUTURAS	m²	1,0000000	125,08	125,08	
Composição Auxiliar	88239	SINAPI	AJUDANTE DE CARPINTEIRO COM ENCARGOS COMPLEMENTARES	SEDI - SERVIÇOS DIVERSOS	H	0,2020000	19,55	3,94	
Composição Auxiliar	88262	SINAPI	CARPINTEIRO DE FORMAS COM ENCARGOS COMPLEMENTARES	SEDI - SERVIÇOS DIVERSOS	H	0,9110000	23,61	21,50	
Composição Auxiliar	91692	SINAPI	SERRA CIRCULAR DE BANCADA COM MOTOR ELÉTRICO POTÊNCIA DE 5HP, COM COIFA PARA DISCO 10" - CHP DIURNO. AF_08/2015	CHOR - CUSTOS HORÁRIOS DE MÁQUINAS E EQUIPAMENTOS	CHP	0,0500000	25,03	1,25	
Composição Auxiliar	91693	SINAPI	SERRA CIRCULAR DE BANCADA COM MOTOR ELÉTRICO POTÊNCIA DE 5HP, COM COIFA PARA DISCO 10" - CHI DIURNO. AF_08/2015	CHOR - CUSTOS HORÁRIOS DE MÁQUINAS E EQUIPAMENTOS	CHI	0,2370000	23,53	5,57	
Insumo	00001358	SINAPI	CHAPA DE MADEIRA COMPENSADA RESINADA PARA FORMA DE CONCRETO, DE *2,2 X 1,1* M, E = 17 MM	Material	m²	1,1460000	53,12	60,87	
Insumo	00004491	SINAPI	PONTALETE *7,5 X 7,5* CM EM PINUS, MISTA OU EQUIVALENTE DA REGIAO - BRUTA	Material	M	0,1660000	10,87	1,80	
Insumo	00004517	SINAPI	SARRAFO *2,5 X 7,5* CM EM PINUS, MISTA OU EQUIVALENTE DA REGIAO - BRUTA	Material	M	6,9520000	3,80	26,41	
Insumo	00005068	SINAPI	PREGO DE ACO POLIDO COM CABECA 17 X 21 (2 X 11)	Material	KG	0,1590000	23,58	3,74	
				MO sem LS =>	10,31	LS =>	12,00	MO com LS =>	22,31
				Valor do BDI =>	35,02			Valor com BDI =>	160,10
						Quant. =>	35,2400000	Preço Total =>	5.641,92

3.2									
Composição	92263	SINAPI	FABRICAÇÃO DE FÔRMA PARA PILARES E ESTRUTURAS SIMILARES, EM CHAPA DE MADEIRA COMPENSADA RESINADA, E = 17 MM. AF_09/2020	FUES - FUNDAÇÕES E ESTRUTURAS	m²	1,0000000	176,34	176,34	
Composição Auxiliar	88239	SINAPI	AJUDANTE DE CARPINTEIRO COM ENCARGOS COMPLEMENTARES	SEDI - SERVIÇOS DIVERSOS	H	0,2500000	19,55	4,88	
Composição Auxiliar	88262	SINAPI	CARPINTEIRO DE FORMAS COM ENCARGOS COMPLEMENTARES	SEDI - SERVIÇOS DIVERSOS	H	1,1800000	23,61	27,85	
Composição Auxiliar	91692	SINAPI	SERRA CIRCULAR DE BANCADA COM MOTOR ELÉTRICO POTÊNCIA DE 5HP, COM COIFA PARA DISCO 10" - CHP DIURNO. AF_08/2015	CHOR - CUSTOS HORÁRIOS DE MÁQUINAS E EQUIPAMENTOS	CHP	0,0630000	25,03	1,57	
Composição Auxiliar	91693	SINAPI	SERRA CIRCULAR DE BANCADA COM MOTOR ELÉTRICO POTÊNCIA DE 5HP, COM COIFA PARA DISCO 10" - CHI DIURNO. AF_08/2015	CHOR - CUSTOS HORÁRIOS DE MÁQUINAS E EQUIPAMENTOS	CHI	0,2550000	23,53	6,00	
Insumo	00001358	SINAPI	CHAPA DE MADEIRA COMPENSADA RESINADA PARA FORMA DE CONCRETO, DE *2,2 X 1,1* M, E = 17 MM	Material	m²	1,3360000	53,12	70,96	
Insumo	00004491	SINAPI	PONTALETE *7,5 X 7,5* CM EM PINUS, MISTA OU EQUIVALENTE DA REGIAO - BRUTA	Material	M	2,3080000	10,87	25,08	
Insumo	00004517	SINAPI	SARRAFO *2,5 X 7,5* CM EM PINUS, MISTA OU EQUIVALENTE DA REGIAO - BRUTA	Material	M	9,2370000	3,80	35,10	
Insumo	00005068	SINAPI	PREGO DE ACO POLIDO COM CABECA 17 X 21 (2 X 11)	Material	KG	0,2080000	23,58	4,90	
				MO sem LS =>	12,87	LS =>	14,97	MO com LS =>	27,84
				Valor do BDI =>	49,37			Valor com BDI =>	225,71
						Quant. =>	16,6800000	Preço Total =>	3.764,84

3.3									
Código	Banco	Descrição	Tipo	Und	Quant.	Valor Unit	Total		

	Obra	Bancos	B.D.I.	Encargos Sociais
	Escola: Zona Rural Polo I, comunidade (Vila Bom Pastor) Senador José Porfírio	SINAPI - 01/2023 - Pará SBC - 03/2023 - Pará SICRO3 - 10/2022 - Pará SEDOF - 02/2023 - Pará SETOP - 10/2022 - Minas Gerais	28,0%	Desonerado: Horista: 116,32% Mensalista: 71,26%

Planilha Orçamentária Analítica


Composição	Código	Banco	Descrição	Material	Und	Quant.	Valor Unit	Total
	95956	SINAPI	(COMPOSIÇÃO REPRESENTATIVA) EXECUÇÃO DE ESTRUTURAS DE CONCRETO ARMADO, PARA EDIFICAÇÃO HABITACIONAL UNIFAMILIAR TÉRREA (CASA EM EMPREENDIMENTOS), FCK = 25 MPA. AF_01/2017	FUES - FUNDAÇÕES E ESTRUTURAS	m³	1,0000000	2.819,70	2.819,70
Composição Auxiliar	92443	SINAPI	MONTAGEM E DESMONTAGEM DE FÔRMA DE PILARES RETANGULARES E ESTRUTURAS SIMILARES, PÉ-DIREITO SIMPLES, EM CHAPA DE MADEIRA COMPENSADA PLASTIFICADA, 18 UTILIZAÇÕES. AF_09/2020	FUES - FUNDAÇÕES E ESTRUTURAS	m²	2,3000000	46,32	106,53
Composição Auxiliar	92538	SINAPI	MONTAGEM E DESMONTAGEM DE FÔRMA DE LAJE MACIÇA, PÉ-DIREITO SIMPLES, EM CHAPA DE MADEIRA COMPENSADA PLASTIFICADA, 18 UTILIZAÇÕES. AF_09/2020	FUES - FUNDAÇÕES E ESTRUTURAS	m²	4,7900000	33,80	161,90
Composição Auxiliar	92479	SINAPI	MONTAGEM E DESMONTAGEM DE FÔRMA DE VIGA, ESCORAMENTO COM GARFO DE MADEIRA, PÉ-DIREITO SIMPLES, EM CHAPA DE MADEIRA PLASTIFICADA, 18 UTILIZAÇÕES. AF_09/2020	FUES - FUNDAÇÕES E ESTRUTURAS	m²	3,0800000	68,69	211,56
Composição Auxiliar	96533	SINAPI	FABRICAÇÃO, MONTAGEM E DESMONTAGEM DE FÔRMA PARA VIGA BALDRAME, EM MADEIRA SERRADA, E=25 MM, 2 UTILIZAÇÕES. AF_06/2017	FUES - FUNDAÇÕES E ESTRUTURAS	m²	4,4800000	104,42	467,80
Composição Auxiliar	96543	SINAPI	ARMAÇÃO DE BLOCO, VIGA BALDRAME E SAPATA UTILIZANDO AÇO CA-60 DE 5 MM - MONTAGEM. AF_06/2017	FUES - FUNDAÇÕES E ESTRUTURAS	KG	4,9800000	18,36	91,43
Composição Auxiliar	92786	SINAPI	ARMAÇÃO DE LAJE DE UMA ESTRUTURA CONVENCIONAL DE CONCRETO ARMADO EM UMA EDIFICAÇÃO TÉRREA OU SOBRADO UTILIZANDO AÇO CA-50 DE 8,0 MM - MONTAGEM. AF_12/2015	FUES - FUNDAÇÕES E ESTRUTURAS	KG	7,8400000	15,03	117,83
Composição Auxiliar	92778	SINAPI	ARMAÇÃO DE PILAR OU VIGA DE UMA ESTRUTURA CONVENCIONAL DE CONCRETO ARMADO EM UMA EDIFICAÇÃO TÉRREA OU SOBRADO UTILIZANDO AÇO CA-50 DE 10,0 MM - MONTAGEM. AF_12/2015	FUES - FUNDAÇÕES E ESTRUTURAS	KG	14,8600000	14,49	215,32
Composição Auxiliar	92785	SINAPI	ARMAÇÃO DE LAJE DE UMA ESTRUTURA CONVENCIONAL DE CONCRETO ARMADO EM UMA EDIFICAÇÃO TÉRREA OU SOBRADO UTILIZANDO AÇO CA-50 DE 6,3 MM - MONTAGEM. AF_12/2015	FUES - FUNDAÇÕES E ESTRUTURAS	KG	2,3200000	15,91	36,91
Composição Auxiliar	92874	SINAPI	LANÇAMENTO COM USO DE BOMBA, ADENSAMENTO E ACABAMENTO DE CONCRETO EM ESTRUTURAS. AF_12/2015	FUES - FUNDAÇÕES E ESTRUTURAS	m³	1,0000000	32,51	32,51
Composição Auxiliar	92775	SINAPI	ARMAÇÃO DE PILAR OU VIGA DE UMA ESTRUTURA CONVENCIONAL DE CONCRETO ARMADO EM UMA EDIFICAÇÃO TÉRREA OU SOBRADO UTILIZANDO AÇO CA-60 DE 5,0 MM - MONTAGEM. AF_12/2015	FUES - FUNDAÇÕES E ESTRUTURAS	KG	8,5100000	18,85	160,41
Composição Auxiliar	92777	SINAPI	ARMAÇÃO DE PILAR OU VIGA DE UMA ESTRUTURA CONVENCIONAL DE CONCRETO ARMADO EM UMA EDIFICAÇÃO TÉRREA OU SOBRADO UTILIZANDO AÇO CA-50 DE 8,0 MM - MONTAGEM. AF_12/2015	FUES - FUNDAÇÕES E ESTRUTURAS	KG	6,3300000	16,33	103,36
Composição Auxiliar	92779	SINAPI	ARMAÇÃO DE PILAR OU VIGA DE UMA ESTRUTURA CONVENCIONAL DE CONCRETO ARMADO EM UMA EDIFICAÇÃO TÉRREA OU SOBRADO UTILIZANDO AÇO CA-50 DE 12,5 MM - MONTAGEM. AF_12/2015	FUES - FUNDAÇÕES E ESTRUTURAS	KG	1,4800000	12,16	17,99
Composição Auxiliar	92780	SINAPI	ARMAÇÃO DE PILAR OU VIGA DE UMA ESTRUTURA CONVENCIONAL DE CONCRETO ARMADO EM UMA EDIFICAÇÃO TÉRREA OU SOBRADO UTILIZANDO AÇO CA-50 DE 16,0 MM - MONTAGEM. AF_12/2015	FUES - FUNDAÇÕES E ESTRUTURAS	KG	0,3300000	11,42	3,76
Composição Auxiliar	96544	SINAPI	ARMAÇÃO DE BLOCO, VIGA BALDRAME OU SAPATA UTILIZANDO AÇO CA-50 DE 6,3 MM - MONTAGEM. AF_06/2017	FUES - FUNDAÇÕES E ESTRUTURAS	KG	5,9100000	17,28	102,12
Composição Auxiliar	92784	SINAPI	ARMAÇÃO DE LAJE DE UMA ESTRUTURA CONVENCIONAL DE CONCRETO ARMADO EM UMA EDIFICAÇÃO TÉRREA OU SOBRADO UTILIZANDO AÇO CA-60 DE 5,0 MM - MONTAGEM. AF_12/2015	FUES - FUNDAÇÕES E ESTRUTURAS	KG	6,2700000	16,71	104,77
Composição Auxiliar	96547	SINAPI	ARMAÇÃO DE BLOCO, VIGA BALDRAME OU SAPATA UTILIZANDO AÇO CA-50 DE 12,5 MM - MONTAGEM. AF_06/2017	FUES - FUNDAÇÕES E ESTRUTURAS	KG	2,3000000	12,25	28,17
Composição Auxiliar	96545	SINAPI	ARMAÇÃO DE BLOCO, VIGA BALDRAME OU SAPATA UTILIZANDO AÇO CA-50 DE 8 MM - MONTAGEM. AF_06/2017	FUES - FUNDAÇÕES E ESTRUTURAS	KG	1,1100000	16,18	17,95
Composição Auxiliar	96546	SINAPI	ARMAÇÃO DE BLOCO, VIGA BALDRAME OU SAPATA UTILIZANDO AÇO CA-50 DE 10 MM - MONTAGEM. AF_06/2017	FUES - FUNDAÇÕES E ESTRUTURAS	KG	2,8200000	14,47	40,80
Insumo	00001527	SINAPI	CONCRETO USINADO BOMBEAVEL, CLASSE DE RESISTENCIA C25, COM BRITA 0 E 1, SLUMP = 100 +/- 20 MM, INCLUI SERVICO DE BOMBEAMENTO (NBR 8953)	Material	m³	1,1030000	724,01	798,58

MO sem LS => 211,29 LS => 245,78 MO com LS => 457,07
 Valor do BDI => 789,51 Valor com BDI => 3.609,21
Quant. => 12,9500000 Preço Total => 46.739,26

4 ALVENARIA DE VEDAÇÃO E ACABAMENTO. 110.880,10								
4.1	Código	Banco	Descrição	Tipo	Und	Quant.	Valor Unit	Total
Composição	87521	SINAPI	ALVENARIA DE VEDAÇÃO DE BLOCOS CERÂMICOS FURADOS NA HORIZONTAL DE 11,5X19X19CM (ESPESURA 11,5CM) DE PAREDES COM ÁREA LÍQUIDA MAIOR OU IGUAL A 6M² COM VÃOS E ARGAMASSA DE ASSENTAMENTO COM PREPARO EM BETONEIRA. AF_06/2014	PARE - PAREDES/PAINAIS	m²	1,0000000	88,03	88,03
Composição Auxiliar	87292	SINAPI	ARGAMASSA TRAÇO 1:2:8 (EM VOLUME DE CIMENTO, CAL E AREIA MÉDIA ÚMIDA) PARA EMBOÇO/MASSA ÚNICA/ASSENTAMENTO DE ALVENARIA DE VEDAÇÃO, PREPARO MECÂNICO COM BETONEIRA 400 L. AF_08/2019	SEDI - SERVIÇOS DIVERSOS	m³	0,0125000	777,69	9,72
Composição Auxiliar	88309	SINAPI	PEDREIRO COM ENCARGOS COMPLEMENTARES	SEDI - SERVIÇOS DIVERSOS	H	1,2900000	23,96	30,90
Composição Auxiliar	88316	SINAPI	SERVEnte COM ENCARGOS COMPLEMENTARES	SEDI - SERVIÇOS DIVERSOS	H	0,6450000	19,22	12,39
Insumo	00038783	SINAPI	BLOCO CERAMICO DE VEDACAO COM FUROS NA HORIZONTAL, 11,5 X 19 X 19 CM - 4,5 MPA (NBR 15270)	Material	UN	28,3100000	1,17	33,12
Insumo	00037395	SINAPI	PINO DE AÇO COM FURO, HASTE = 27 MM (AÇO DIRETA)	Material	CENTO	0,0100000	41,52	0,41
Insumo	00034558	SINAPI	TELA DE AÇO SOLDADA GALVANIZADA/ZINCADA PARA ALVENARIA, FIO D = *1,20 A 1,70* MM, MALHA 15 X 15 MM, (C X L) *50 X 10,5* CM	Material	M	0,4200000	3,57	1,49

MO sem LS => 13,76 LS => 16,01 MO com LS => 29,77
 Valor do BDI => 24,64 Valor com BDI => 112,67
Quant. => 222,8600000 Preço Total => 25.109,63

4.2	Código	Banco	Descrição	Tipo	Und	Quant.	Valor Unit	Total
-----	--------	-------	-----------	------	-----	--------	------------	-------

	Obra	Bancos	B.D.I.	Encargos Sociais
	Escola: Zona Rural Polo I, comunidade (Vila Bom Pastor) Senador José Porfírio	SINAPI - 01/2023 - Pará SBC - 03/2023 - Pará SICRO3 - 10/2022 - Pará SEDOF - 02/2023 - Pará SETOP - 10/2022 - Minas Gerais	28,0%	Desonerado: Horista: 116,32% Mensalista: 71,26%

Planilha Orçamentária Analítica

Composição	110143	SEDOP	Chapisco de cimento e areia no traço 1:3		m ²	1,0000000	13,65	13,65	
Composição Auxiliar	110248	SEDOP	Argamassa de cimento e areia no traço 1:3		m ³	0,0070000	762,32	5,33	
Composição Auxiliar	280023	SEDOP	PEDREIRO COM ENCARGOS COMPLEMENTARES		H	0,2000000	23,05	4,61	
Composição Auxiliar	280026	SEDOP	SERVEnte COM ENCARGOS COMPLEMENTARES		H	0,2000000	18,56	3,71	
				MO sem LS =>	2,87	LS =>	3,33	MO com LS =>	6,20
				Valor do BDI =>	3,82			Valor com BDI =>	17,47
						Quant. =>	589,7200000	Preço Total =>	10.302,40


4.3	Código	Banco	Descrição	Tipo	Und	Quant.	Valor Unit	Total	
Composição	87792	SINAPI	EMBOÇO OU MASSA ÚNICA EM ARGAMASSA TRAÇO 1:2:8, PREPARO MECÂNICO COM BETONEIRA 400 L, APLICADA MANUALMENTE EM PANOS CEGOS DE FACHADA (SEM PRESENÇA DE VÃOS), ESPESSURA DE 25 MM. AF_06/2014	REVE - REVESTIMENTO E TRATAMENTO DE SUPERFÍCIES	m ²	1,0000000	43,64	43,64	
Composição Auxiliar	87292	SINAPI	ARGAMASSA TRAÇO 1:2:8 (EM VOLUME DE CIMENTO, CAL E AREIA MÉDIA ÚMIDA) PARA EMBOÇO/MASSA ÚNICA/ASSENTAMENTO DE ALVENARIA DE VEDAÇÃO, PREPARO MECÂNICO COM BETONEIRA 400 L. AF_08/2019	SEDI - SERVIÇOS DIVERSOS	m ³	0,0293000	777,69	22,78	
Composição Auxiliar	88309	SINAPI	PEDREIRO COM ENCARGOS COMPLEMENTARES	SEDI - SERVIÇOS DIVERSOS	H	0,4090000	23,96	9,79	
Composição Auxiliar	88316	SINAPI	SERVEnte COM ENCARGOS COMPLEMENTARES	SEDI - SERVIÇOS DIVERSOS	H	0,4090000	19,22	7,86	
Insumo	00037411	SINAPI	TELA DE AÇO SOLDADA GALVANIZADA/ZINCADA PARA ALVENARIA, FIO D = *1,24 MM, MALHA 25 X 25 MM	Material	m ²	0,1581000	20,36	3,21	
				MO sem LS =>	6,17	LS =>	7,18	MO com LS =>	13,35
				Valor do BDI =>	12,21			Valor com BDI =>	55,85
						Quant. =>	589,7200000	Preço Total =>	32.935,86

4.3	Código	Banco	Descrição	Tipo	Und	Quant.	Valor Unit	Total	
Composição	87509	SINAPI	ALVENARIA DE VEDAÇÃO DE BLOCOS CERÂMICOS FURADOS NA HORIZONTAL DE 14X9X19CM (ESPESSURA 14CM, BLOCO DEITADO) DE PAREDES COM ÁREA LÍQUIDA MAIOR OU IGUAL A 6M ² SEM VÃOS E ARGAMASSA DE ASSENTAMENTO COM PREPARO EM BETONEIRA. AF_06/2014	PARE - PAREDES/PAINÉIS	m ²	1,0000000	138,16	138,16	
Composição Auxiliar	87292	SINAPI	ARGAMASSA TRAÇO 1:2:8 (EM VOLUME DE CIMENTO, CAL E AREIA MÉDIA ÚMIDA) PARA EMBOÇO/MASSA ÚNICA/ASSENTAMENTO DE ALVENARIA DE VEDAÇÃO, PREPARO MECÂNICO COM BETONEIRA 400 L. AF_08/2019	SEDI - SERVIÇOS DIVERSOS	m ³	0,0135000	777,69	10,49	
Composição Auxiliar	88309	SINAPI	PEDREIRO COM ENCARGOS COMPLEMENTARES	SEDI - SERVIÇOS DIVERSOS	H	2,3430000	23,96	56,13	
Composição Auxiliar	88316	SINAPI	SERVEnte COM ENCARGOS COMPLEMENTARES	SEDI - SERVIÇOS DIVERSOS	H	1,1720000	19,22	22,52	
Insumo	00007267	SINAPI	BLOCO CERAMICO VAZADO PARA ALVENARIA DE VEDACAO, 6 FUROS, DE 9 X 14 X 19 CM (L X A X C)	Material	UN	55,8500000	0,80	44,68	
Insumo	00037395	SINAPI	PINO DE AÇO COM FURO, HASTE = 27 MM (AÇO DIRETA)	Material	CENTO	0,0193000	41,52	0,80	
Insumo	00034547	SINAPI	TELA DE AÇO SOLDADA GALVANIZADA/ZINCADA PARA ALVENARIA, FIO D = *1,20 A 1,70* MM, MALHA 15 X 15 MM, (C X L) *50 X 12* CM	Material	M	0,8050000	4,40	3,54	
				MO sem LS =>	24,75	LS =>	28,80	MO com LS =>	53,55
				Valor do BDI =>	38,68			Valor com BDI =>	176,84
						Quant. =>	71,8500000	Preço Total =>	12.705,95

4.4	Código	Banco	Descrição	Tipo	Und	Quant.	Valor Unit	Total	
Composição	88485	SINAPI	APLICAÇÃO DE FUNDO SELADOR ACRÍLICO EM PAREDES, UMA DEMÃO. AF_06/2014	PINT - PINTURAS	m ²	1,0000000	2,33	2,33	
Composição Auxiliar	88310	SINAPI	PINTOR COM ENCARGOS COMPLEMENTARES	SEDI - SERVIÇOS DIVERSOS	H	0,0390000	25,20	0,98	
Composição Auxiliar	88316	SINAPI	SERVEnte COM ENCARGOS COMPLEMENTARES	SEDI - SERVIÇOS DIVERSOS	H	0,0140000	19,22	0,26	
Insumo	00006085	SINAPI	SELADOR ACRÍLICO OPACO PREMIUM INTERIOR/EXTERIOR	Material	L	0,1600000	6,87	1,09	
				MO sem LS =>	0,37	LS =>	0,43	MO com LS =>	0,80
				Valor do BDI =>	0,65			Valor com BDI =>	2,98
						Quant. =>	589,7200000	Preço Total =>	1.757,36

4.5	Código	Banco	Descrição	Tipo	Und	Quant.	Valor Unit	Total	
Composição	96135	SINAPI	APLICAÇÃO MANUAL DE MASSA ACRÍLICA EM PAREDES EXTERNAS DE CASAS, DUAS DEMÃOS. AF_05/2017	PINT - PINTURAS	m ²	1,0000000	24,54	24,54	
Composição Auxiliar	88310	SINAPI	PINTOR COM ENCARGOS COMPLEMENTARES	SEDI - SERVIÇOS DIVERSOS	H	0,5710000	25,20	14,38	
Composição Auxiliar	88316	SINAPI	SERVEnte COM ENCARGOS COMPLEMENTARES	SEDI - SERVIÇOS DIVERSOS	H	0,1430000	19,22	2,74	
Insumo	00003767	SINAPI	LIXA EM FOLHA PARA PAREDE OU MADEIRA, NUMERO 120 (COR VERMELHA)	Material	UN	0,1000000	0,89	0,08	
Insumo	00043651	SINAPI	MASSA ACRÍLICA PARA SUPERFÍCIES INTERNAS E EXTERNAS	Material	KG	1,5518400	4,73	7,34	
				MO sem LS =>	5,13	LS =>	5,96	MO com LS =>	11,09
				Valor do BDI =>	6,87			Valor com BDI =>	31,41
						Quant. =>	397,5400000	Preço Total =>	12.486,73

4.6	Código	Banco	Descrição	Tipo	Und	Quant.	Valor Unit	Total	
Composição	88489	SINAPI	APLICAÇÃO MANUAL DE PINTURA COM TINTA LÁTEX ACRÍLICA EM PAREDES, DUAS DEMÃOS. AF_06/2014	PINT - PINTURAS	m ²	1,0000000	17,09	17,09	
Composição Auxiliar	88310	SINAPI	PINTOR COM ENCARGOS COMPLEMENTARES	SEDI - SERVIÇOS DIVERSOS	H	0,1870000	25,20	4,71	
Composição Auxiliar	88316	SINAPI	SERVEnte COM ENCARGOS COMPLEMENTARES	SEDI - SERVIÇOS DIVERSOS	H	0,0690000	19,22	1,32	
Insumo	00007356	SINAPI	TINTA ACRÍLICA PREMIUM, COR BRANCO FOSCO	Material	L	0,3300000	33,54	11,06	
				MO sem LS =>	1,80	LS =>	2,09	MO com LS =>	3,89
				Valor do BDI =>	4,78			Valor com BDI =>	21,87
						Quant. =>	589,7200000	Preço Total =>	12.897,17

	Obra	Bancos	B.D.I.	Encargos Sociais
	Escola: Zona Rural Polo I, comunidade (Vila Bom Pastor) Senador José Porfírio	SINAPI - 01/2023 - Pará SBC - 03/2023 - Pará SICRO3 - 10/2022 - Pará SEDOP - 02/2023 - Pará SETOP - 10/2022 - Minas Gerais	28,0%	Desonerado: Horista: 116,32% Mensalista: 71,26%

Planilha Orçamentária Analítica


4.7	Código	Banco	Descrição	Tipo	Und	Quant.	Valor Unit	Total		
Composição	110644	SEDOP	Revestimento Cerâmico Padrão Médio		m²	1,0000000	62,90	62,90		
Composição Auxiliar	280023	SEDOP	PEDREIRO COM ENCARGOS COMPLEMENTARES		H	0,5500000	23,05	12,67		
Composição Auxiliar	280026	SEDOP	SERVEnte COM ENCARGOS COMPLEMENTARES		H	0,1200000	18,56	2,22		
Insumo	A00056	SEDOP	Revestimento Cerâmico Padrão Médio	Material	m²	1,0500000	39,50	41,47		
Insumo	D00080	SEDOP	Argamassa AC-I	Material	KG	4,0000000	1,30	5,20		
Insumo	D00079	SEDOP	Rejunte (p/ ceramica)	Material	KG	0,2500000	5,38	1,34		
					MO sem LS =>	4,84	LS =>	5,64	MO com LS =>	10,48
					Valor do BDI =>	17,61			Valor com BDI =>	80,51
					Quant. =>	33,3500000	Preço Total =>	2.685,00		

5	Código	Banco	Descrição	Tipo	Und	Quant.	Valor Unit	Total		
								15.030,21		
5.1	90824	SINAPI	PORTA DE MADEIRA PARA PINTURA, SEMI-OCA (PESADA OU SUPERPESADA), 80X210CM, ESPESSURA DE 3,5CM, INCLUSO DOBRADIÇAS - FORNECIMENTO E INSTALAÇÃO. AF_12/2019	ESQV - ESQUADRIAS/FERRAGENS/VIDROS	UN	1,0000000	634,37	634,37		
Composição Auxiliar	88261	SINAPI	CARPINTEIRO DE ESQUADRIA COM ENCARGOS COMPLEMENTARES	SEDI - SERVIÇOS DIVERSOS	H	2,1450000	22,69	48,67		
Composição Auxiliar	88316	SINAPI	SERVEnte COM ENCARGOS COMPLEMENTARES	SEDI - SERVIÇOS DIVERSOS	H	1,0730000	19,22	20,62		
Insumo	00002432	SINAPI	DOBRADICA EM ACO/FERRO, 3 1/2" X 3", E= 1,9 A 2 MM, COM ANEL, CROMADO OU ZINCADO, TAMPABOLA, COM PARAFUSOS	Material	UN	3,0000000	24,25	72,75		
Insumo	00011055	SINAPI	PARAFUSO ROSCA SOBERBA ZINCADO CABECA CHATA FENDA SIMPLES 3,5 X 25 MM (1 ")	Material	UN	19,8000000	0,08	1,58		
Insumo	00039504	SINAPI	PORTA DE MADEIRA, FOLHA PESADA (NBR 15930) DE 800 X 2100 MM, DE 40 MM A 45 MM DE ESPESSURA, NUCLEO SOLIDO, CAPA LISA EM HDF, ACABAMENTO EM PRIMER PARA PINTURA	Material	UN	1,0000000	490,75	490,75		
					MO sem LS =>	21,26	LS =>	24,72	MO com LS =>	45,98
					Valor do BDI =>	177,62			Valor com BDI =>	811,99
					Quant. =>	2,0000000	Preço Total =>	1.623,98		

5.2	Código	Banco	Descrição	Tipo	Und	Quant.	Valor Unit	Total		
Composição	91295	SINAPI	PORTA DE MADEIRA FRISADA, SEMI-OCA (LEVE OU MÉDIA), 60X210CM, ESPESSURA DE 3CM, INCLUSO DOBRADIÇAS - FORNECIMENTO E INSTALAÇÃO. AF_12/2019	ESQV - ESQUADRIAS/FERRAGENS/VIDROS	UN	1,0000000	353,66	353,66		
Composição Auxiliar	88261	SINAPI	CARPINTEIRO DE ESQUADRIA COM ENCARGOS COMPLEMENTARES	SEDI - SERVIÇOS DIVERSOS	H	1,2820000	22,69	29,08		
Composição Auxiliar	88316	SINAPI	SERVEnte COM ENCARGOS COMPLEMENTARES	SEDI - SERVIÇOS DIVERSOS	H	0,6410000	19,22	12,32		
Insumo	00002432	SINAPI	DOBRADICA EM ACO/FERRO, 3 1/2" X 3", E= 1,9 A 2 MM, COM ANEL, CROMADO OU ZINCADO, TAMPABOLA, COM PARAFUSOS	Material	UN	3,0000000	24,25	72,75		
Insumo	00011055	SINAPI	PARAFUSO ROSCA SOBERBA ZINCADO CABECA CHATA FENDA SIMPLES 3,5 X 25 MM (1 ")	Material	UN	19,8000000	0,08	1,58		
Insumo	00020322	SINAPI	PORTA DE MADEIRA, FOLHA MEDIA (NBR 15930) DE 600 X 2100 MM, DE 35 MM A 40 MM DE ESPESSURA, NUCLEO SEMI-SOLIDO (SARRAFEADO), CAPA FRISADA EM HDF, ACABAMENTO MELAMINICO EM PADRAO MADEIRA	Material	UN	1,0000000	237,93	237,93		
					MO sem LS =>	12,70	LS =>	14,77	MO com LS =>	27,47
					Valor do BDI =>	99,02			Valor com BDI =>	452,68
					Quant. =>	4,0000000	Preço Total =>	1.810,72		

5.3	Código	Banco	Descrição	Tipo	Und	Quant.	Valor Unit	Total		
Composição	94570	SINAPI	JANELA DE ALUMÍNIO DE CORRER COM 2 FOLHAS PARA VIDROS, COM VIDROS, BATENTE, ACABAMENTO COM ACETATO OU BRILHANTE E FERRAGENS. EXCLUSIVE ALIZAR E CONTRAMARCO. FORNECIMENTO E INSTALAÇÃO. AF_12/2019	ESQV - ESQUADRIAS/FERRAGENS/VIDROS	m²	1,0000000	278,08	278,08		
Composição Auxiliar	88309	SINAPI	PEDREIRO COM ENCARGOS COMPLEMENTARES	SEDI - SERVIÇOS DIVERSOS	H	0,5190000	23,96	12,43		
Composição Auxiliar	88316	SINAPI	SERVEnte COM ENCARGOS COMPLEMENTARES	SEDI - SERVIÇOS DIVERSOS	H	0,2590000	19,22	4,97		
Insumo	00004377	SINAPI	PARAFUSO DE ACO ZINCADO COM ROSCA SOBERBA, CABECA CHATA E FENDA SIMPLES, DIAMETRO 4,2 MM, COMPRIMENTO * 32 * MM	Material	UN	9,2000000	0,19	1,74		
Insumo	00036896	SINAPI	JANELA DE CORRER EM ALUMINIO, 100 X 120 CM (A X L), 2 FLS, SEM BANDEIRA, ACABAMENTO ACET OU BRILHANTE, BATENTE/REQUADRO DE 6 A 14 CM, COM VIDRO, SEM GUARNICAO	Material	UN	0,8333000	291,10	242,57		
Insumo	00039961	SINAPI	SILICONE ACETICO USO GERAL INCOLOR 280 G	Material	UN	0,6233000	26,27	16,37		
					MO sem LS =>	5,40	LS =>	6,28	MO com LS =>	11,68
					Valor do BDI =>	77,86			Valor com BDI =>	355,94
					Quant. =>	15,3600000	Preço Total =>	5.467,23		

5.4	Código	Banco	Descrição	Tipo	Und	Quant.	Valor Unit	Total
Composição	94569	SINAPI	JANELA DE ALUMÍNIO TIPO MAXIM-AR, COM VIDROS, BATENTE E FERRAGENS. EXCLUSIVE ALIZAR, ACABAMENTO E CONTRAMARCO. FORNECIMENTO E INSTALAÇÃO. AF_12/2019	ESQV - ESQUADRIAS/FERRAGENS/VIDROS	m²	1,0000000	541,23	541,23
Composição Auxiliar	88309	SINAPI	PEDREIRO COM ENCARGOS COMPLEMENTARES	SEDI - SERVIÇOS DIVERSOS	H	1,7070000	23,96	40,89
Composição Auxiliar	88316	SINAPI	SERVEnte COM ENCARGOS COMPLEMENTARES	SEDI - SERVIÇOS DIVERSOS	H	0,8530000	19,22	16,39
Insumo	00004377	SINAPI	PARAFUSO DE ACO ZINCADO COM ROSCA SOBERBA, CABECA CHATA E FENDA SIMPLES, DIAMETRO 4,2 MM, COMPRIMENTO * 32 * MM	Material	UN	24,4000000	0,19	4,63
Insumo	00034381	SINAPI	JANELA MAXIM AR EM ALUMINIO, 80 X 60 CM (A X L), BATENTE/REQUADRO DE 4 A 14 CM, COM VIDRO, SEM GUARNICAO/ALIZAR	Material	UN	2,0833000	214,36	446,57

	Obra	Bancos	B.D.I.	Encargos Sociais
	Escola: Zona Rural Polo I, comunidade (Vila Bom Pastor) Senador José Porfírio	SINAPI - 01/2023 - Pará SBC - 03/2023 - Pará SICRO3 - 10/2022 - Pará SEDOP - 02/2023 - Pará SETOP - 10/2022 - Minas Gerais	28,0%	Desonerado: Horista: 116,32% Mensalista: 71,26%

Planilha Orçamentária Analítica

Valor do BDI => 27,25 Valor com BDI => 124,59
Quant. => 220,5200000 Preço Total => 27.474,58

6.2	Código	Banco	Descrição	Tipo	Und	Quant.	Valor Unit	Total
Composição	130119	SEDOP	Lajota ceramica - (Padrão Médio)		m²	1,0000000	94,50	94,50
Composição Auxiliar	280023	SEDOP	PEDREIRO COM ENCARGOS COMPLEMENTARES		H	1,0000000	23,05	23,05
Composição Auxiliar	280026	SEDOP	SERVEANTE COM ENCARGOS COMPLEMENTARES		H	0,5000000	18,56	9,28
Insumo	A00055	SEDOP	Lajota ceramica - (Padrão Médio)	Material	m²	1,0500000	47,90	50,29
Insumo	D00080	SEDOP	Argamassa AC-I	Material	KG	5,0000000	1,30	6,50
Insumo	D00079	SEDOP	Rejunte (p/ ceramica)	Material	KG	1,0000000	5,38	5,38

MO sem LS => 10,37 LS => 12,06 MO com LS => 22,43
Valor do BDI => 26,46 Valor com BDI => 120,96
Quant. => 220,5200000 Preço Total => 26.674,09

6.3	Código	Banco	Descrição	Tipo	Und	Quant.	Valor Unit	Total
Composição	120164	SEDOP	Rodape ceramico h=8cm		M	1,0000000	24,73	24,73
Composição Auxiliar	280023	SEDOP	PEDREIRO COM ENCARGOS COMPLEMENTARES		H	0,3000000	23,05	6,91
Composição Auxiliar	280026	SEDOP	SERVEANTE COM ENCARGOS COMPLEMENTARES		H	0,2000000	18,56	3,71
Insumo	A00007	SEDOP	Rodape ceramico h=8cm	Material	M	1,1000000	11,76	12,93
Insumo	D00080	SEDOP	Argamassa AC-I	Material	KG	0,5000000	1,30	0,65
Insumo	D00079	SEDOP	Rejunte (p/ ceramica)	Material	KG	0,1000000	5,38	0,53

MO sem LS => 3,38 LS => 3,94 MO com LS => 7,32
Valor do BDI => 6,92 Valor com BDI => 31,65
Quant. => 95,8800000 Preço Total => 3.034,60

7	COBERTURA E FORRO								67.630,64
7.1	Código	Banco	Descrição	Tipo	Und	Quant.	Valor Unit	Total	
Composição	92548	SINAPI	FABRICAÇÃO E INSTALAÇÃO DE TESOURA INTEIRA EM MADEIRA NÃO APARELHADA, VÃO DE 6 M, PARA TELHA CERÂMICA OU DE CONCRETO, INCLUSO IÇAMENTO. AF_07/2019	COBE - COBERTURA	UN	1,0000000	1.282,41	1.282,41	
Composição Auxiliar	88239	SINAPI	AJUDANTE DE CARPINTEIRO COM ENCARGOS COMPLEMENTARES	SEDI - SERVIÇOS DIVERSOS	H	2,5940000	19,55	50,71	
Composição Auxiliar	88262	SINAPI	CARPINTEIRO DE FORMAS COM ENCARGOS COMPLEMENTARES	SEDI - SERVIÇOS DIVERSOS	H	11,2410000	23,61	265,40	
Composição Auxiliar	92260	SINAPI	INSTALAÇÃO DE TESOURA (INTEIRA OU MEIA), BIAPOIADA, EM MADEIRA NÃO APARELHADA, PARA VÃOS MAIORES OU IGUAIS A 6,0 M E MENORES QUE 8,0 M, INCLUSO IÇAMENTO. AF_07/2019	COBE - COBERTURA	UN	1,0000000	462,49	462,49	
Insumo	00004400	SINAPI	CAIBRO NAO APARELHADO, *6 X 8* CM, EM MACARANDUBA, ANGELIM OU EQUIVALENTE DA REGIAO - BRUTA	Material	M	3,5000000	17,34	60,69	
Insumo	00004425	SINAPI	VIGA NAO APARELHADA *6 X 12* CM, EM MACARANDUBA, ANGELIM OU EQUIVALENTE DA REGIAO - BRUTA	Material	M	14,0000000	23,05	322,70	
Insumo	00006193	SINAPI	TABUA NAO APARELHADA *2,5 X 20* CM, EM MACARANDUBA, ANGELIM OU EQUIVALENTE DA REGIAO - BRUTA	Material	M	3,0000000	15,40	46,20	
Insumo	00021142	SINAPI	ESTRIBO COM PARAFUSO EM CHAPA DE FERRO FUNDIDO DE 2" X 3/16" X 35 CM, SECAO "U", PARA MADEIRAMENTO DE TELHADO	Material	UN	1,0000000	35,35	35,35	
Insumo	00039027	SINAPI	PREGO DE ACO POLIDO COM CABECA 19 X 36 (3 1/4 X 9)	Material	KG	1,6500000	23,56	38,87	


MO sem LS => 154,18 LS => 179,34 MO com LS => 333,52
Valor do BDI => 359,07 Valor com BDI => 1.641,48
Quant. => 5,0000000 Preço Total => 8.207,40

7.2	Código	Banco	Descrição	Tipo	Und	Quant.	Valor Unit	Total
Composição	070051	SEDOP	Estrutura em mad. lei p/ telha de barro - pç.aparelhada		m²	1,0000000	110,46	110,46
Composição Auxiliar	280002	SEDOP	AJUDANTE DE CARPINTEIRO COM ENCARGOS COMPLEMENTARES		H	1,2000000	17,73	21,27
Composição Auxiliar	280013	SEDOP	CARPINTEIRO COM ENCARGOS COMPLEMENTARES		H	1,2000000	22,26	26,71
Insumo	D00005	SEDOP	Peça em madeira de lei 6"x3" 4 m apar.	Material	UN	0,0210000	127,89	2,68
Insumo	D00013	SEDOP	Ripa 2 1/2"x1/2" 4 m apar.	Material	Dz	0,1500000	166,69	25,00
Insumo	D00085	SEDOP	Prego 1"x16	Material	KG	0,1900000	44,76	8,50
Insumo	D00009	SEDOP	Pernamanca 3"x2" 4 m ap - mad. forte	Material	Dz	0,0460000	571,93	26,30

MO sem LS => 15,64 LS => 18,20 MO com LS => 33,84
Valor do BDI => 30,92 Valor com BDI => 141,38
Quant. => 205,0000000 Preço Total => 28.982,90

7.3	Código	Banco	Descrição	Tipo	Und	Quant.	Valor Unit	Total
Composição	070049	SEDOP	Cobertura - telha de barro paulista ou planatex		m²	1,0000000	54,53	54,53
Composição Auxiliar	280026	SEDOP	SERVEANTE COM ENCARGOS COMPLEMENTARES		H	1,0000000	18,56	18,56
Composição Auxiliar	280028	SEDOP	TELHADISTA COM ENCARGOS COMPLEMENTARES		H	0,2500000	22,21	5,55
Insumo	D00004	SEDOP	Telha de barro - paulista	Material	UN	26,0000000	1,17	30,42

MO sem LS => 7,39 LS => 8,60 MO com LS => 15,99
Valor do BDI => 15,26 Valor com BDI => 69,79
Quant. => 205,9500000 Preço Total => 14.373,25


	Obra	Bancos	B.D.I.	Encargos Sociais
	Escola: Zona Rural Polo I, comunidade (Vila Bom Pastor) Senador José Porfírio	SINAPI - 01/2023 - Pará SBC - 03/2023 - Pará SICRO3 - 10/2022 - Pará SEDOP - 02/2023 - Pará SETOP - 10/2022 - Minas Gerais	28,0%	Desonerado: Horista: 116,32% Mensalista: 71,26%

Planilha Orçamentária Analítica

7.4	Código Banco	Descrição	Tipo	Und	Quant.	Valor Unit	Total		
Composição	94226 SINAPI	SUBCOBERTURA COM MANTA PLÁSTICA REVESTIDA POR PELÍCULA DE ALUMÍNIO, INCLUSO TRANSPORTE VERTICAL. AF_07/2019	COBE - COBERTURA	m²	1,0000000	20,91	20,91		
Composição Auxiliar	88316 SINAPI	SERVENTE COM ENCARGOS COMPLEMENTARES	SEDI - SERVIÇOS DIVERSOS	H	0,1840000	19,22	3,53		
Composição Auxiliar	88323 SINAPI	TELHADISTA COM ENCARGOS COMPLEMENTARES	SEDI - SERVIÇOS DIVERSOS	H	0,1830000	23,40	4,28		
Composição Auxiliar	93281 SINAPI	GUINCHO ELÉTRICO DE COLUNA, CAPACIDADE 400 KG, COM MOTO FREIO, MOTOR TRIFÁSICO DE 1,25 CV - CHP DIURNO. AF_03/2016	CHOR - CUSTOS HORÁRIOS DE MÁQUINAS E EQUIPAMENTOS	CHP	0,0001000	21,93	0,00		
Composição Auxiliar	93282 SINAPI	GUINCHO ELÉTRICO DE COLUNA, CAPACIDADE 400 KG, COM MOTO FREIO, MOTOR TRIFÁSICO DE 1,25 CV - CHI DIURNO. AF_03/2016	CHOR - CUSTOS HORÁRIOS DE MÁQUINAS E EQUIPAMENTOS	CHI	0,0002000	20,77	0,00		
Insumo	00042528 SINAPI	MANTA ALUMINIZADA NAS DUAS FACES, PARA SUBCOBERTURA, E = *2* MM	Material	m²	1,1800000	10,00	11,80		
Insumo	00042529 SINAPI	FITA ADESIVA ALUMINIZADA, PARA INSTALACAO DE MANTAS DE SUBCOBERTURA, L = *5* CM	Material	M	0,8800000	1,48	1,30		
				MO sem LS =>	2,38	LS =>	2,77	MO com LS =>	5,15
				Valor do BDI =>	5,85			Valor com BDI =>	26,76
				Quant. =>	125,8700000	Preço Total =>	3.368,28		

7.5	Código Banco	Descrição	Tipo	Und	Quant.	Valor Unit	Total		
Composição	96116 SINAPI	FORRO EM RÉGUAS DE PVC, FRISADO, PARA AMBIENTES COMERCIAIS, INCLUSIVE ESTRUTURA DE FIXAÇÃO. AF_05/2017_P	REVE - REVESTIMENTO E TRATAMENTO DE SUPERFÍCIES	m²	1,0000000	81,05	81,05		
Composição Auxiliar	88278 SINAPI	MONTADOR DE ESTRUTURA METÁLICA COM ENCARGOS COMPLEMENTARES	SEDI - SERVIÇOS DIVERSOS	H	0,4994000	19,96	9,96		
Insumo	00036238 SINAPI	FORRO DE PVC, FRISADO, BRANCO, REGUA DE 20 CM, ESPESSURA DE 8 MM A 10 MM E COMPRIMENTO 6 M (SEM COLOCACAO)	Material	m²	1,0956000	29,22	32,01		
Insumo	00039427 SINAPI	PERFIL CANALETA, FORMATO C, EM ACO ZINCADO, PARA ESTRUTURA FORRO DRYWALL, E = 0,5 MM, *46 X 18* (L X H), COMPRIMENTO 3 M	Material	M	3,8499000	8,10	31,18		
Insumo	00039430 SINAPI	PENDURAL OU PRESILHA REGULADORA, EM ACO GALVANIZADO, COM CORPO, MOLA E REBITE, PARA PERFIL TIPO CANALETA DE ESTRUTURA EM FORROS DRYWALL	Equipamento	UN	1,3265000	3,05	4,04		
Insumo	00039443 SINAPI	PARAFUSO DRY WALL, EM ACO ZINCADO, CABECA LENTILHA E PONTA BROCA (LB), LARGURA 4,2 MM, COMPRIMENTO 13 MM	Material	UN	2,1912000	0,25	0,54		
Insumo	00040547 SINAPI	PARAFUSO ZINCADO, AUTOBROCANTE, FLANGEADO, 4,2 MM X 19 MM	Material	CENTO	0,0132000	29,04	0,38		
Insumo	00040552 SINAPI	PARAFUSO, AUTO ATARRACHANTE, CABECA CHATA, FENDA SIMPLES, 1/4" (6,35 MM) X 25 MM	Material	CENTO	0,0333000	49,78	1,65		
Insumo	00043131 SINAPI	ARAME GALVANIZADO 6 BWG, D = 5,16 MM (0,157 KG/M), OU 8 BWG, D = 4,19 MM (0,101 KG/M), OU 10 BWG, D = 3,40 MM (0,0713 KG/M)	Material	KG	0,0426000	30,46	1,29		
				MO sem LS =>	3,17	LS =>	3,68	MO com LS =>	6,85
				Valor do BDI =>	22,69			Valor com BDI =>	103,74
				Quant. =>	122,4100000	Preço Total =>	12.698,81		

8		ELÉTRICA					23.925,50
8.1	Código Banco	Descrição	Tipo	Und	Quant.	Valor Unit	Total
Composição	101502 SINAPI	ENTRADA DE ENERGIA ELÉTRICA, AÉREA, BIFÁSICA, COM CAIXA DE EMBUTIR, CABO DE 16 MM2 E DISJUNTOR DIN 50A (NÃO INCLUSO O POSTE DE CONCRETO). AF_07/2020_P	INEL - INSTALAÇÃO ELÉTRICA/ELETRIFICAÇÃO E ILUMINAÇÃO EXTERNA	UN	1,0000000	1.763,84	1.763,84
Composição Auxiliar	100578 SINAPI	ASSENTAMENTO DE POSTE DE CONCRETO COM COMPRIMENTO NOMINAL DE 9 M, CARGA NOMINAL MENOR OU IGUAL A 1000 DAN, ENGASTAMENTO SIMPLES COM 1,5 M DE SOLO (NÃO INCLUI FORNECIMENTO). AF_11/2019	INEL - INSTALAÇÃO ELÉTRICA/ELETRIFICAÇÃO E ILUMINAÇÃO EXTERNA	UN	1,0000000	486,07	486,07
Composição Auxiliar	87367 SINAPI	ARGAMASSA TRAÇO 1:1:6 (EM VOLUME DE CIMENTO, CAL E AREIA MÉDIA ÚMIDA) PARA EMBOÇO/MASSA ÚNICA/ASSENTAMENTO DE ALVENARIA DE VEDAÇÃO, PREPARO MANUAL. AF_08/2019	SEDI - SERVIÇOS DIVERSOS	m³	0,0166000	867,30	14,39
Composição Auxiliar	88247 SINAPI	AUXILIAR DE ELETRICISTA COM ENCARGOS COMPLEMENTARES	SEDI - SERVIÇOS DIVERSOS	H	0,3233000	20,01	6,46
Composição Auxiliar	88264 SINAPI	ELETRICISTA COM ENCARGOS COMPLEMENTARES	SEDI - SERVIÇOS DIVERSOS	H	2,9102000	24,22	70,48
Composição Auxiliar	91872 SINAPI	ELETRODUTO RÍGIDO ROSCÁVEL, PVC, DN 32 MM (1"), PARA CIRCUITOS TERMINAIS, INSTALADO EM PAREDE - FORNECIMENTO E INSTALAÇÃO. AF_12/2015	INEL - INSTALAÇÃO ELÉTRICA/ELETRIFICAÇÃO E ILUMINAÇÃO EXTERNA	M	6,0500000	16,50	99,82
Composição Auxiliar	91885 SINAPI	LUVA PARA ELETRODUTO, PVC, ROSCÁVEL, DN 32 MM (1"), PARA CIRCUITOS TERMINAIS, INSTALADA EM PAREDE - FORNECIMENTO E INSTALAÇÃO. AF_12/2015	INEL - INSTALAÇÃO ELÉTRICA/ELETRIFICAÇÃO E ILUMINAÇÃO EXTERNA	UN	1,0000000	9,91	9,91
Composição Auxiliar	91917 SINAPI	CURVA 90 GRAUS PARA ELETRODUTO, PVC, ROSCÁVEL, DN 32 MM (1"), PARA CIRCUITOS TERMINAIS, INSTALADA EM PAREDE - FORNECIMENTO E INSTALAÇÃO. AF_12/2015	INEL - INSTALAÇÃO ELÉTRICA/ELETRIFICAÇÃO E ILUMINAÇÃO EXTERNA	UN	1,0000000	16,75	16,75
Composição Auxiliar	91919 SINAPI	CURVA 180 GRAUS PARA ELETRODUTO, PVC, ROSCÁVEL, DN 32 MM (1), PARA CIRCUITOS TERMINAIS, INSTALADA EM PAREDE - FORNECIMENTO E INSTALAÇÃO. AF_12/2015	INEL - INSTALAÇÃO ELÉTRICA/ELETRIFICAÇÃO E ILUMINAÇÃO EXTERNA	UN	1,0000000	19,00	19,00
Composição Auxiliar	91935 SINAPI	CABO DE COBRE FLEXÍVEL ISOLADO, 16 MM², ANTI-CHAMA 0,6/1,0 KV, PARA CIRCUITOS TERMINAIS - FORNECIMENTO E INSTALAÇÃO. AF_12/2015	INEL - INSTALAÇÃO ELÉTRICA/ELETRIFICAÇÃO E ILUMINAÇÃO EXTERNA	M	16,6500000	24,15	402,09
Composição Auxiliar	93666 SINAPI	DISJUNTOR BIPOLAR TIPO DIN, CORRENTE NOMINAL DE 50A - FORNECIMENTO E INSTALAÇÃO. AF_10/2020	INEL - INSTALAÇÃO ELÉTRICA/ELETRIFICAÇÃO E ILUMINAÇÃO EXTERNA	UN	1,0000000	69,08	69,08
Composição Auxiliar	96977 SINAPI	CORDOALHA DE COBRE NU 50 MM², ENTERRADA, SEM ISOLADOR - FORNECIMENTO E INSTALAÇÃO. AF_12/2017	INEL - INSTALAÇÃO ELÉTRICA/ELETRIFICAÇÃO E ILUMINAÇÃO EXTERNA	M	1,9500000	61,35	119,63
Composição Auxiliar	96986 SINAPI	HASTE DE ATERRAMENTO 3/4 PARA SPDA - FORNECIMENTO E INSTALAÇÃO. AF_12/2017	INEL - INSTALAÇÃO ELÉTRICA/ELETRIFICAÇÃO E ILUMINAÇÃO EXTERNA	UN	1,0000000	125,99	125,99
Insumo	00001094 SINAPI	ARMAÇAO VERTICAL COM HASTE E CONTRA-PINO, EM CHAPA DE ACO GALVANIZADO 3/16", COM 1 ESTRIBO, SEM ISOLADOR	Material	UN	1,0000000	27,72	27,72
Insumo	00003398 SINAPI	ISOLADOR DE PORCELANA, TIPO ROLDANA, DIMENSOES DE *72* X *72* MM, PARA USO EM BAIXA TENSAO	Material	UN	1,0000000	5,24	5,24

	Obra	Bancos	B.D.I.	Encargos Sociais
	Escola: Zona Rural Polo I, comunidade (Vila Bom Pastor) Senador José Porfírio	SINAPI - 01/2023 - Pará SBC - 03/2023 - Pará SICRO3 - 10/2022 - Pará SEDOF - 02/2023 - Pará SETOP - 10/2022 - Minas Gerais	28,0%	Desonerado: Horista: 116,32% Mensalista: 71,26%

Planilha Orçamentária Analítica


Insumo	Código	Banco	Descrição	Material	Und	Quant.	Valor Unit	Total		
Insumo	00004346	SINAPI	PARAFUSO DE FERRO POLIDO, SEXTAVADO, COM ROSCA PARCIAL, DIAMETRO 5/8", COMPRIMENTO 6", COM PORCA E ARRUELA DE PRESSAO MEDIA	Material	UN	3,0000000	10,77	32,31		
Insumo	00011267	SINAPI	ARRUELA LISA, REDONDA, DE LATAO POLIDO, DIAMETRO NOMINAL 5/8", DIAMETRO EXTERNO = 34 MM, DIAMETRO DO FURO = 17 MM, ESPESSURA = *2,5* MM	Material	UN	2,0000000	1,49	2,98		
Insumo	00011864	SINAPI	CONECTOR METALICO TIPO PARAFUSO FENDIDO (SPLIT BOLT), PARA CABOS ATE 95 MM2	Material	UN	1,0000000	30,45	30,45		
Insumo	00014153	SINAPI	FITA METALICA PERFURADA, L = *18* MM, ROLO DE 30 M, CARGA RECOMENDADA = *30* KGF	Material	UN	0,0600000	57,11	3,42		
Insumo	00034643	SINAPI	CAIXA DE INSPECAO PARA ATERRAMENTO E PARA RAJOS, EM POLIPROPILENO, DIAMETRO = 300 MM X ALTURA = 400 MM	Material	UN	1,0000000	49,05	49,05		
Insumo	00039809	SINAPI	CAIXA PARA MEDIDOR POLIFASICO, EM POLICARBONATO / TERMOPLASTICO, PARA ALOJAR 1 DISJUNTOR (PADRAO DA CONCESSIONARIA LOCAL)	Material	UN	1,0000000	171,51	171,51		
Insumo	00039996	SINAPI	VERGALHAO ZINCADO ROSCA TOTAL, 1/4 " (6,3 MM)	Material	M	0,1664000	5,15	0,85		
Insumo	00039997	SINAPI	PORCA ZINCADA, SEXTAVADA, DIAMETRO 1/4"	Material	UN	2,0000000	0,32	0,64		
				MO sem LS =>		127,55	LS =>	148,37	MO com LS =>	275,92
				Valor do BDI =>		493,87			Valor com BDI =>	2.257,71
						Quant. =>	1,0000000		Preço Total =>	2.257,71

Insumo	Código	Banco	Descrição	Material	Und	Quant.	Valor Unit	Total		
Insumo	00002731	SINAPI	POSTE ROLICO DE MADEIRA TRATADA, D = 20 A 25 CM, H = 12,00 M, EM EUCALIPTO OU EQUIVALENTE DA REGIAO	Material	M	1,0000000	91,21	91,21		
				MO sem LS =>		0,00	LS =>	0,00	MO com LS =>	0,00
				Valor do BDI =>		25,53			Valor com BDI =>	116,74
						Quant. =>	5,0000000		Preço Total =>	583,70

8.3	Código	Banco	Descrição	Material	Und	Quant.	Valor Unit	Total		
Composição	101875	SINAPI	QUADRO DE DISTRIBUIÇÃO DE ENERGIA EM CHAPA DE AÇO GALVANIZADO, DE EMBUTIR, COM BARRAMENTO TRIFÁSICO, PARA 12 DISJUNTORES DIN 100A - FORNECIMENTO E INSTALAÇÃO. AF_10/2020	INEL - INSTALAÇÃO ELÉTRICA/ELETRIFICAÇÃO E ILUMINAÇÃO EXTERNA	UN	1,0000000	393,40	393,40		
Composição Auxiliar	87367	SINAPI	ARGAMASSA TRAÇO 1:1:6 (EM VOLUME DE CIMENTO, CAL E AREIA MÉDIA ÚMIDA) PARA EMBOÇO/MASSA ÚNICA/ASSENTAMENTO DE ALVENARIA DE VEDAÇÃO, PREPARO MANUAL. AF_08/2019	SEDI - SERVIÇOS DIVERSOS	m³	0,0117000	867,30	10,14		
Composição Auxiliar	88247	SINAPI	AUXILIAR DE ELETRICISTA COM ENCARGOS COMPLEMENTARES	SEDI - SERVIÇOS DIVERSOS	H	0,4811000	20,01	9,62		
Composição Auxiliar	88264	SINAPI	ELETRICISTA COM ENCARGOS COMPLEMENTARES	SEDI - SERVIÇOS DIVERSOS	H	0,4811000	24,22	11,65		
Insumo	00013393	SINAPI	QUADRO DE DISTRIBUICAO COM BARRAMENTO TRIFASICO, DE EMBUTIR, EM CHAPA DE ACO GALVANIZADO, PARA 12 DISJUNTORES DIN, 100 A	Material	UN	1,0000000	361,99	361,99		
				MO sem LS =>		7,26	LS =>	8,45	MO com LS =>	15,71
				Valor do BDI =>		110,15			Valor com BDI =>	503,55
						Quant. =>	1,0000000		Preço Total =>	503,55

8.4	Código	Banco	Descrição	Material	Und	Quant.	Valor Unit	Total		
Composição	101892	SINAPI	DISJUNTOR BIPOLAR TIPO NEMA, CORRENTE NOMINAL DE 10 ATÉ 50A - FORNECIMENTO E INSTALAÇÃO. AF_10/2020	INEL - INSTALAÇÃO ELÉTRICA/ELETRIFICAÇÃO E ILUMINAÇÃO EXTERNA	UN	1,0000000	68,32	68,32		
Composição Auxiliar	88247	SINAPI	AUXILIAR DE ELETRICISTA COM ENCARGOS COMPLEMENTARES	SEDI - SERVIÇOS DIVERSOS	H	0,1325000	20,01	2,65		
Composição Auxiliar	88264	SINAPI	ELETRICISTA COM ENCARGOS COMPLEMENTARES	SEDI - SERVIÇOS DIVERSOS	H	0,1325000	24,22	3,20		
Insumo	00001571	SINAPI	TERMINAL A COMPRESSAO EM COBRE ESTANHADO PARA CABO 4 MM2, 1 FURO E 1 COMPRESSAO, PARA PARAFUSO DE FIXACAO M5	Material	UN	2,0000000	1,23	2,46		
Insumo	00002388	SINAPI	DISJUNTOR TIPO NEMA, BIPOLAR 10 ATE 50 A, TENSAO MAXIMA 415 V	Material	UN	1,0000000	60,01	60,01		
				MO sem LS =>		1,79	LS =>	2,09	MO com LS =>	3,88
				Valor do BDI =>		19,12			Valor com BDI =>	87,44
						Quant. =>	7,0000000		Preço Total =>	612,08

8.5	Código	Banco	Descrição	Material	Und	Quant.	Valor Unit	Total		
Composição	93141	SINAPI	PONTO DE TOMADA RESIDENCIAL INCLUINDO TOMADA 10A/250V, CAIXA ELÉTRICA, ELETRODUTO, CABO, RASGO, QUEBRA E CHUMBAMENTO. AF_01/2016	INEL - INSTALAÇÃO ELÉTRICA/ELETRIFICAÇÃO E ILUMINAÇÃO EXTERNA	UN	1,0000000	173,37	173,37		
Composição Auxiliar	91937	SINAPI	CAIXA OCTOGONAL 3" X 3", PVC, INSTALADA EM LAJE - FORNECIMENTO E INSTALAÇÃO. AF_12/2015	INEL - INSTALAÇÃO ELÉTRICA/ELETRIFICAÇÃO E ILUMINAÇÃO EXTERNA	UN	0,3750000	11,09	4,15		
Composição Auxiliar	91940	SINAPI	CAIXA RETANGULAR 4" X 2" MÉDIA (1,30 M DO PISO), PVC, INSTALADA EM PAREDE - FORNECIMENTO E INSTALAÇÃO. AF_12/2015	INEL - INSTALAÇÃO ELÉTRICA/ELETRIFICAÇÃO E ILUMINAÇÃO EXTERNA	UN	1,0000000	14,33	14,33		
Composição Auxiliar	91852	SINAPI	ELETRODUTO FLEXÍVEL CORRUGADO, PVC, DN 20 MM (1/2"), PARA CIRCUITOS TERMINAIS, INSTALADO EM PAREDE - FORNECIMENTO E INSTALAÇÃO. AF_12/2015	INEL - INSTALAÇÃO ELÉTRICA/ELETRIFICAÇÃO E ILUMINAÇÃO EXTERNA	M	2,2000000	8,16	17,95		
Composição Auxiliar	91842	SINAPI	ELETRODUTO FLEXÍVEL CORRUGADO, PVC, DN 20 MM (1/2"), PARA CIRCUITOS TERMINAIS, INSTALADO EM LAJE - FORNECIMENTO E INSTALAÇÃO. AF_12/2015	INEL - INSTALAÇÃO ELÉTRICA/ELETRIFICAÇÃO E ILUMINAÇÃO EXTERNA	M	2,0000000	5,88	11,76		
Composição Auxiliar	91926	SINAPI	CABO DE COBRE FLEXÍVEL ISOLADO, 2,5 MM², ANTI-CHAMA 450/750 V, PARA CIRCUITOS TERMINAIS - FORNECIMENTO E INSTALAÇÃO. AF_12/2015	INEL - INSTALAÇÃO ELÉTRICA/ELETRIFICAÇÃO E ILUMINAÇÃO EXTERNA	M	12,6000000	4,13	52,03		
Composição Auxiliar	91996	SINAPI	TOMADA MÉDIA DE EMBUTIR (1 MÓDULO), 2P+T 10 A, INCLUINDO SUPORTE E PLACA - FORNECIMENTO E INSTALAÇÃO. AF_12/2015	INEL - INSTALAÇÃO ELÉTRICA/ELETRIFICAÇÃO E ILUMINAÇÃO EXTERNA	UN	1,0000000	28,60	28,60		
Composição Auxiliar	90447	SINAPI	RASGO EM ALVENARIA PARA ELETRODUTOS COM DIAMETROS MENORES OU IGUAIS A 40 MM. AF_05/2015	INHI - INSTALAÇÕES HIDROS SANITÁRIAS	M	2,2000000	5,91	13,00		
Composição Auxiliar	90456	SINAPI	QUEBRA EM ALVENARIA PARA INSTALAÇÃO DE CAIXA DE TOMADA (4X4 OU 4X2). AF_05/2015	INHI - INSTALAÇÕES HIDROS SANITÁRIAS	UN	1,0000000	3,77	3,77		
Composição Auxiliar	90466	SINAPI	CHUMBAMENTO LINEAR EM ALVENARIA PARA RAMAIS/DISTRIBUIÇÃO COM DIÂMETROS MENORES OU IGUAIS A 40 MM. AF_05/2015	INHI - INSTALAÇÕES HIDROS SANITÁRIAS	M	2,2000000	12,63	27,78		
				MO sem LS =>		33,01	LS =>	38,39	MO com LS =>	71,40

	Obra	Bancos	B.D.I.	Encargos Sociais
	Escola: Zona Rural Polo I, comunidade (Vila Bom Pastor) Senador José Porfírio	SINAPI - 01/2023 - Pará SBC - 03/2023 - Pará SICRO3 - 10/2022 - Pará SEDOP - 02/2023 - Pará SETOP - 10/2022 - Minas Gerais	28,0%	Desonerado: Horista: 116,32% Mensalista: 71,26%

Planilha Orçamentária Analítica

Valor do BDI => 48,54
Quant. => 17,0000000 Valor com BDI => 221,91
Preço Total => 3.772,47

8.6	Código	Banco	Descrição	Tipo	Und	Quant.	Valor Unit	Total		
Composição	93128	SINAPI	PONTO DE ILUMINAÇÃO RESIDENCIAL INCLUINDO INTERRUPTOR SIMPLES, CAIXA ELÉTRICA, ELETRODUTO, CABO, RASGO, QUEBRA E CHUMBAMENTO (EXCLUINDO LUMINÁRIA E LÂMPADA). AF_01/2016	INEL - INSTALAÇÃO ELÉTRICA/ELETRIFICAÇÃO E ILUMINAÇÃO EXTERNA	UN	1,0000000	140,76	140,76		
Composição Auxiliar	91937	SINAPI	CAIXA OCTOGONAL 3" X 3", PVC, INSTALADA EM LAJE - FORNECIMENTO E INSTALAÇÃO. AF_12/2015	INEL - INSTALAÇÃO ELÉTRICA/ELETRIFICAÇÃO E	UN	0,3750000	11,09	4,15		
Composição Auxiliar	91940	SINAPI	CAIXA RETANGULAR 4" X 2" MÉDIA (1,30 M DO PISO), PVC, INSTALADA EM PAREDE - FORNECIMENTO E INSTALAÇÃO. AF_12/2015	INEL - INSTALAÇÃO ELÉTRICA/ELETRIFICAÇÃO E ILUMINAÇÃO EXTERNA	UN	1,0000000	14,33	14,33		
Composição Auxiliar	91924	SINAPI	CABO DE COBRE FLEXÍVEL ISOLADO, 1,5 MM², ANTI-CHAMA 450/750 V, PARA CIRCUITOS TERMINAIS - FORNECIMENTO E INSTALAÇÃO. AF_12/2015	INEL - INSTALAÇÃO ELÉTRICA/ELETRIFICAÇÃO E ILUMINAÇÃO EXTERNA	M	8,4000000	2,86	24,02		
Composição Auxiliar	91852	SINAPI	ELETRODUTO FLEXÍVEL CORRUGADO, PVC, DN 20 MM (1/2"), PARA CIRCUITOS TERMINAIS, INSTALADO EM PAREDE - FORNECIMENTO E INSTALAÇÃO. AF_12/2015	INEL - INSTALAÇÃO ELÉTRICA/ELETRIFICAÇÃO E ILUMINAÇÃO EXTERNA	M	2,2000000	8,16	17,95		
Composição Auxiliar	91842	SINAPI	ELETRODUTO FLEXÍVEL CORRUGADO, PVC, DN 20 MM (1/2"), PARA CIRCUITOS TERMINAIS, INSTALADO EM LAJE - FORNECIMENTO E INSTALAÇÃO. AF_12/2015	INEL - INSTALAÇÃO ELÉTRICA/ELETRIFICAÇÃO E ILUMINAÇÃO EXTERNA	M	2,0000000	5,88	11,76		
Composição Auxiliar	91953	SINAPI	INTERRUPTOR SIMPLES (1 MÓDULO), 10A/250V, INCLUINDO SUPORTE E PLACA - FORNECIMENTO E INSTALAÇÃO. AF_12/2015	INEL - INSTALAÇÃO ELÉTRICA/ELETRIFICAÇÃO E ILUMINAÇÃO EXTERNA	UN	1,0000000	24,00	24,00		
Composição Auxiliar	90447	SINAPI	RASGO EM ALVENARIA PARA ELETRODUTOS COM DIÂMETROS MENORES OU IGUAIS A 40 MM. AF_05/2015	INHI - INSTALAÇÕES HIDROSANITÁRIAS	M	2,2000000	5,91	13,00		
Composição Auxiliar	90456	SINAPI	QUEBRA EM ALVENARIA PARA INSTALAÇÃO DE CAIXA DE TOMADA (4X4 OU 4X2). AF_05/2015	INHI - INSTALAÇÕES HIDROSANITÁRIAS	UN	1,0000000	3,77	3,77		
Composição Auxiliar	90466	SINAPI	CHUMBAMENTO LINEAR EM ALVENARIA PARA RAMAIS/DISTRIBUIÇÃO COM DIÂMETROS MENORES OU IGUAIS A 40 MM. AF_05/2015	INHI - INSTALAÇÕES HIDROSANITÁRIAS	M	2,2000000	12,63	27,78		
					MO sem LS =>	29,53	LS =>	34,35	MO com LS =>	63,88
					Valor do BDI =>	39,41			Valor com BDI =>	180,17
					Quant. =>	6,0000000	Preço Total =>	1.081,02		

8.7	Código	Banco	Descrição	Tipo	Und	Quant.	Valor Unit	Total		
Composição	060121	SBC	LUMINARIA DE EMBUTIR PLAFON 18W LED BRANCO FRIO 22,5x22,5	INSTALACOES ELETRICAS - LUMINARIAS	UN	1,0000000	70,86	70,86		
Composição Auxiliar	88247	SINAPI	AUXILIAR DE ELETRICISTA COM ENCARGOS COMPLEMENTARES	SEDI - SERVIÇOS DIVERSOS	H	0,9900000	20,01	19,80		
Composição Auxiliar	88264	SINAPI	ELETRICISTA COM ENCARGOS COMPLEMENTARES	SEDI - SERVIÇOS DIVERSOS	H	0,9900000	24,22	23,97		
Insumo	003420	SBC	FITA ISOLANTE HIGHLAND ADESIVA 19m x 20mm	Material	M	0,1000000	0,91	0,09		
Insumo	050372	SBC	LUMINARIA DE EMBUTIR PLAFON 18W LED BRANCO FRIO 22,5x22,5	Material	UN	1,0000000	27,00	27,00		
					MO sem LS =>	13,46	LS =>	15,65	MO com LS =>	29,11
					Valor do BDI =>	19,84			Valor com BDI =>	90,70
					Quant. =>	22,0000000	Preço Total =>	1.995,40		

8.8	Código	Banco	Descrição	Tipo	Und	Quant.	Valor Unit	Total		
Composição	230262	SEDOP	Ponto p/ar condicionado(tubul.,cj.airstop e fiaçao)		PT	1,0000000	507,74	507,74		
Composição Auxiliar	280005	SEDOP	AJUDANTE ESPECIALIZADO COM ENCARGOS COMPLEMENTARES		H	9,0000000	18,88	169,92		
Composição Auxiliar	280014	SEDOP	ELETRICISTA COM ENCARGOS COMPLEMENTARES		H	9,0000000	23,30	209,70		
Insumo	E00081	SEDOP	Disjuntor 2P - 6 a 32A - PADRÃO DIN	Material	UN	1,0000000	41,07	41,07		
Insumo	E00013	SEDOP	Eletroduto PVC Rígido de 3/4"	Material	M	3,0000000	6,67	20,01		
Insumo	E00007	SEDOP	Cabo de cobre 4.0 mm2 - 750V	Material	M	12,0000000	4,34	52,08		
Insumo	E00004	SEDOP	Bucha de 3/4"	Material	UN	4,0000000	1,22	4,88		
Insumo	E00035	SEDOP	Arruela de 3/4"	Material	UN	4,0000000	0,67	2,68		
Insumo	E00030	SEDOP	Conjunto airstop s/ disjuntor	Material	UN	1,0000000	7,40	7,40		
					MO sem LS =>	120,61	LS =>	140,30	MO com LS =>	260,91
					Valor do BDI =>	142,16			Valor com BDI =>	649,90
					Quant. =>	2,0000000	Preço Total =>	1.299,80		

8.9	Código	Banco	Descrição	Tipo	Und	Quant.	Valor Unit	Total		
Composição	070444	SBC	AR CONDICIONADO SPLIT HI-WALL 12.000 BTU	INSTALACOES MECANICAS - AR CONDICIONADO	UN	1,0000000	1.990,93	1.990,93		
Composição Auxiliar	88247	SINAPI	AUXILIAR DE ELETRICISTA COM ENCARGOS COMPLEMENTARES	SEDI - SERVIÇOS DIVERSOS	H	2,6730000	20,01	53,48		
Composição Auxiliar	88264	SINAPI	ELETRICISTA COM ENCARGOS COMPLEMENTARES	SEDI - SERVIÇOS DIVERSOS	H	2,6730000	24,22	64,74		
Insumo	017326	SBC	KIT INSTAL. AR CONDICIONADO EOS 7000 A 12000 3m (1/4 E 3/8)	Material	UN	1,0000000	262,61	262,61		
Insumo	036901	SBC	AR CONDICIONADO SPLIT HI-WALL 12.000BTU'S ELECTROLUX ECOTURBO	Material	UN	1,0000000	1.610,10	1.610,10		
					MO sem LS =>	36,34	LS =>	42,26	MO com LS =>	78,60
					Valor do BDI =>	557,46			Valor com BDI =>	2.548,39
					Quant. =>	1,0000000	Preço Total =>	2.548,39		

8.10	Código	Banco	Descrição	Tipo	Und	Quant.	Valor Unit	Total
Composição	070478	SBC	AR CONDICIONADO SPLIT HI-WALL 22.000 BTU	INSTALACOES MECANICAS - AR CONDICIONADO	UN	1,0000000	4.191,71	4.191,71
Composição Auxiliar	88247	SINAPI	AUXILIAR DE ELETRICISTA COM ENCARGOS COMPLEMENTARES	SEDI - SERVIÇOS DIVERSOS	H	2,6730000	20,01	53,48
Composição Auxiliar	88264	SINAPI	ELETRICISTA COM ENCARGOS COMPLEMENTARES	SEDI - SERVIÇOS DIVERSOS	H	2,6730000	24,22	64,74

	Obra	Bancos	B.D.I.	Encargos Sociais
	Escola: Zona Rural Polo I, comunidade (Vila Bom Pastor) Senador José Porfírio	SINAPI - 01/2023 - Pará SBC - 03/2023 - Pará SICRO3 - 10/2022 - Pará SETOP - 02/2023 - Pará SETOP - 10/2022 - Minas Gerais	28,0%	Desonerado: Horista: 116,32% Mensalista: 71,26%

Planilha Orçamentária Analítica

Insumo	017325	SBC	KIT INSTALACAO DE AR CONDICIONADO EOS 18000 A 22000 3m (1/4 E 5/8)	Material	UN	1,0000000	264,00	264,00		
Insumo	068690	SBC	AR CONDICIONADO SPLIT HI-WALL ON/OFF 22.000 BTU'S SPRINGER MIDEA	Material	UN	1,0000000	3.809,49	3.809,49		
				MO sem LS =>		36,34	LS =>	42,26	MO com LS =>	78,60
				Valor do BDI =>		1.173,67			Valor com BDI =>	5.365,38
				Quant. =>		1,0000000		Preço Total =>		5.365,38

8.11	Código	Banco	Descrição	Tipo	Und	Quant.	Valor Unit	Total		
Composição	91925	SINAPI	CABO DE COBRE FLEXÍVEL ISOLADO, 1,5 MM², ANTI-CHAMA 0,6/1,0 KV, PARA CIRCUITOS TERMINAIS - FORNECIMENTO E INSTALAÇÃO. AF_12/2015	INEL - INSTALAÇÃO ELÉTRICA/ELETRIFICAÇÃO E ILUMINAÇÃO EXTERNA	M	1,0000000	3,46	3,46		
Composição Auxiliar	88247	SINAPI	AUXILIAR DE ELETRICISTA COM ENCARGOS COMPLEMENTARES	SEDI - SERVIÇOS DIVERSOS	H	0,0240000	20,01	0,48		
Composição Auxiliar	88264	SINAPI	ELETRICISTA COM ENCARGOS COMPLEMENTARES	SEDI - SERVIÇOS DIVERSOS	H	0,0240000	24,22	0,58		
Insumo	00000993	SINAPI	CABO DE COBRE, FLEXIVEL, CLASSE 4 OU 5, ISOLACAO EM PVC/A, ANTICHAMA BWF-B, COBERTURA PVC-ST1, ANTICHAMA BWF-B, 1 CONDUTOR, 0,6/1 KV, SECAO NOMINAL 1,5 MM2	Material	M	1,1900000	1,96	2,33		
Insumo	00021127	SINAPI	FITA ISOLANTE ADESIVA ANTICHAMA, USO ATE 750 V, EM ROLO DE 19 MM X 5 M	Material	UN	0,0090000	7,80	0,07		
				MO sem LS =>		0,32	LS =>	0,38	MO com LS =>	0,70
				Valor do BDI =>		0,96			Valor com BDI =>	4,42
				Quant. =>		150,0000000		Preço Total =>		663,00

8.12	Código	Banco	Descrição	Tipo	Und	Quant.	Valor Unit	Total		
Composição	91927	SINAPI	CABO DE COBRE FLEXÍVEL ISOLADO, 2,5 MM², ANTI-CHAMA 0,6/1,0 KV, PARA CIRCUITOS TERMINAIS - FORNECIMENTO E INSTALAÇÃO. AF_12/2015	INEL - INSTALAÇÃO ELÉTRICA/ELETRIFICAÇÃO E ILUMINAÇÃO EXTERNA	M	1,0000000	4,65	4,65		
Composição Auxiliar	88247	SINAPI	AUXILIAR DE ELETRICISTA COM ENCARGOS COMPLEMENTARES	SEDI - SERVIÇOS DIVERSOS	H	0,0300000	20,01	0,60		
Composição Auxiliar	88264	SINAPI	ELETRICISTA COM ENCARGOS COMPLEMENTARES	SEDI - SERVIÇOS DIVERSOS	H	0,0300000	24,22	0,72		
Insumo	00001022	SINAPI	CABO DE COBRE, FLEXIVEL, CLASSE 4 OU 5, ISOLACAO EM PVC/A, ANTICHAMA BWF-B, COBERTURA PVC-ST1, ANTICHAMA BWF-B, 1 CONDUTOR, 0,6/1 KV, SECAO NOMINAL 2,5 MM2	Material	M	1,1900000	2,74	3,26		
Insumo	00021127	SINAPI	FITA ISOLANTE ADESIVA ANTICHAMA, USO ATE 750 V, EM ROLO DE 19 MM X 5 M	Material	UN	0,0090000	7,80	0,07		
				MO sem LS =>		0,40	LS =>	0,47	MO com LS =>	0,87
				Valor do BDI =>		1,30			Valor com BDI =>	5,95
				Quant. =>		200,0000000		Preço Total =>		1.190,00

8.13	Código	Banco	Descrição	Tipo	Und	Quant.	Valor Unit	Total		
Composição	91933	SINAPI	CABO DE COBRE FLEXÍVEL ISOLADO, 10 MM², ANTI-CHAMA 0,6/1,0 KV, PARA CIRCUITOS TERMINAIS - FORNECIMENTO E INSTALAÇÃO. AF_12/2015	INEL - INSTALAÇÃO ELÉTRICA/ELETRIFICAÇÃO E ILUMINAÇÃO EXTERNA	M	1,0000000	15,40	15,40		
Composição Auxiliar	88247	SINAPI	AUXILIAR DE ELETRICISTA COM ENCARGOS COMPLEMENTARES	SEDI - SERVIÇOS DIVERSOS	H	0,0770000	20,01	1,54		
Composição Auxiliar	88264	SINAPI	ELETRICISTA COM ENCARGOS COMPLEMENTARES	SEDI - SERVIÇOS DIVERSOS	H	0,0770000	24,22	1,86		
Insumo	00001020	SINAPI	CABO DE COBRE, FLEXIVEL, CLASSE 4 OU 5, ISOLACAO EM PVC/A, ANTICHAMA BWF-B, COBERTURA PVC-ST1, ANTICHAMA BWF-B, 1 CONDUTOR, 0,6/1 KV, SECAO NOMINAL 10 MM2	Material	M	1,1900000	10,03	11,93		
Insumo	00021127	SINAPI	FITA ISOLANTE ADESIVA ANTICHAMA, USO ATE 750 V, EM ROLO DE 19 MM X 5 M	Material	UN	0,0090000	7,80	0,07		
				MO sem LS =>		1,04	LS =>	1,22	MO com LS =>	2,26
				Valor do BDI =>		4,31			Valor com BDI =>	19,71
				Quant. =>		50,0000000		Preço Total =>		985,50

8.14	Código	Banco	Descrição	Tipo	Und	Quant.	Valor Unit	Total		
Composição	101561	SINAPI	CABO DE COBRE FLEXÍVEL ISOLADO, 16 MM², 0,6/1,0 KV, PARA REDE AÉREA DE DISTRIBUIÇÃO DE ENERGIA ELÉTRICA DE BAIXA TENSÃO - FORNECIMENTO E INSTALAÇÃO. AF_07/2020	INEL - INSTALAÇÃO ELÉTRICA/ELETRIFICAÇÃO E ILUMINAÇÃO EXTERNA	M	1,0000000	16,68	16,68		
Composição Auxiliar	88264	SINAPI	ELETRICISTA COM ENCARGOS COMPLEMENTARES	SEDI - SERVIÇOS DIVERSOS	H	0,0029000	24,22	0,07		
Insumo	00000995	SINAPI	CABO DE COBRE, FLEXIVEL, CLASSE 4 OU 5, ISOLACAO EM PVC/A, ANTICHAMA BWF-B, COBERTURA PVC-ST1, ANTICHAMA BWF-B, 1 CONDUTOR, 0,6/1 KV, SECAO NOMINAL 16 MM2	Material	M	1,0401000	15,97	16,61		
				MO sem LS =>		0,02	LS =>	0,02	MO com LS =>	0,04
				Valor do BDI =>		4,67			Valor com BDI =>	21,35
				Quant. =>		50,0000000		Preço Total =>		1.067,50

9	Código	Banco	Descrição	Tipo	Und	Quant.	Valor Unit	Total
9.1			ESGOTO					16.423,84
Composição	180551	SEDOP	Fossa septica em concreto armado - cap= 30 pessoas		UN	1,0000000	7.037,68	7.037,68
Composição Auxiliar	020174	SEDOP	Retirada de entulho - manualmente (incluindo caixa coletora)		m³	6,9600000	108,36	754,18
Composição Auxiliar	030010	SEDOP	Escavação manual ate 1.50m de profundidade		m³	8,1100000	74,24	602,08
Composição Auxiliar	030254	SEDOP	Reaterro compactado		m³	2,7600000	15,07	41,59
Composição Auxiliar	050757	SEDOP	Concreto armado p/ calhas e percintas (incl. lançamento e adensamento)		m³	1,2500000	4.301,17	5.376,46
Composição Auxiliar	130507	SEDOP	Camada impermeabilizadora e=10cm c/ seixo		m²	0,2900000	82,61	23,95
Composição Auxiliar	180102	SEDOP	Tubo em PVC - 100mm (LS)		M	1,0000000	42,84	42,84
Composição Auxiliar	180508	SEDOP	Tubo em PVC - 150mm (LS)		M	2,2000000	82,61	181,74

	Obra	Bancos	B.D.I.	Encargos Sociais
	Escola: Zona Rural Polo I, comunidade (Vila Bom Pastor) Senador José Porfírio	SINAPI - 01/2023 - Pará SBC - 03/2023 - Pará SICRO3 - 10/2022 - Pará SEDOP - 02/2023 - Pará SETOP - 10/2022 - Minas Gerais	28,0%	Desonerado: Horista: 116,32% Mensalista: 71,26%

Planilha Orçamentária Analítica

Insumo	D00214 SEDOP	Braçadeira em ch. ferro 1/8"x1" (p/ condutores)	Material	UN	2,0000000	7,42	14,84
			MO sem LS =>		965,87	LS =>	1.123,49
			Valor do BDI =>		1.970,55	MO com LS =>	2.089,36
						Valor com BDI =>	9.008,23
						Quant. =>	1,0000000
						Preço Total =>	9.008,23

9.2	Código	Banco	Descrição	Tipo	Und	Quant.	Valor Unit	Total
Composição	180544	SEDOP	Sumidouro em alvenaria c/ tpo.em concreto - cap= 30 pessoas		UN	1,0000000	3.545,47	3.545,47
Composição Auxiliar	020174	SEDOP	Retirada de entulho - manualmente (incluindo caixa coletora)		m³	7,8000000	108,36	845,20
Composição Auxiliar	030010	SEDOP	Escavação manual ate 1.50m de profundidade		m³	6,0000000	74,24	445,44
Composição Auxiliar	040025	SEDOP	Fundação corrida/bloco c/pedra preta arg.no traço 1:8		m³	0,2300000	986,52	226,89
Composição Auxiliar	040285	SEDOP	Baldrame em concreto simples com seixo inclusive forma madeira branca		m³	0,0500000	1.749,03	87,45
Composição Auxiliar	050757	SEDOP	Concreto armado p/ calhas e percintas (incl. lançamento e adensamento)		m³	0,1500000	4.301,17	645,17
Composição Auxiliar	060046	SEDOP	Alvenaria tijolo de barro a cutelo		m²	8,4000000	112,42	944,32
Insumo	J00007	SEDOP	Seixo lavado	Material	m³	1,3000000	270,00	351,00
			MO sem LS =>			539,93	MO com LS =>	1.004,11
			Valor do BDI =>			992,73	Valor com BDI =>	4.538,20
						Quant. =>	1,0000000	Preço Total =>
								4.538,20


9.3	Código	Banco	Descrição	Tipo	Und	Quant.	Valor Unit	Total
Composição	180102	SEDOP	Tubo em PVC - 100mm (LS)		M	1,0000000	42,84	42,84
Composição Auxiliar	280008	SEDOP	AUXILIAR DE ENCANADOR OU BOMBEIRO HIDRÁULICO COM ENCARGOS COMPLEMENTARES		H	0,5200000	18,29	9,51
Composição Auxiliar	280016	SEDOP	ENCANADOR OU BOMBEIRO HIDRÁULICO COM ENCARGOS COMPLEMENTARES		H	0,5200000	22,84	11,87
Insumo	H00001	SEDOP	Tubo em PVC - 100mm (LS)	Material	M	1,0500000	18,66	19,59
Insumo	D00222	SEDOP	Solução limpadora	Material	L	0,0100000	44,08	0,44
Insumo	D00223	SEDOP	Adesivo p/ PVC - 75g	Material	TB	0,1800000	7,95	1,43
			MO sem LS =>			6,80	LS =>	7,91
			Valor do BDI =>			11,99	MO com LS =>	14,71
							Valor com BDI =>	54,83
						Quant. =>	18,0000000	Preço Total =>
								986,94

9.4	Código	Banco	Descrição	Tipo	Und	Quant.	Valor Unit	Total
Composição	180104	SEDOP	Tubo em PVC - 50mm (LS)		M	1,0000000	27,38	27,38
Composição Auxiliar	280008	SEDOP	AUXILIAR DE ENCANADOR OU BOMBEIRO HIDRÁULICO COM ENCARGOS COMPLEMENTARES		H	0,3000000	18,29	5,48
Composição Auxiliar	280016	SEDOP	ENCANADOR OU BOMBEIRO HIDRÁULICO COM ENCARGOS COMPLEMENTARES		H	0,3000000	22,84	6,85
Insumo	H00003	SEDOP	Tubo em PVC - 50mm (LS)	Material	M	1,0500000	13,39	14,05
Insumo	D00222	SEDOP	Solução limpadora	Material	L	0,0030000	44,08	0,13
Insumo	D00223	SEDOP	Adesivo p/ PVC - 75g	Material	TB	0,1100000	7,95	0,87
			MO sem LS =>			3,92	LS =>	4,56
			Valor do BDI =>			7,66	MO com LS =>	8,48
							Valor com BDI =>	35,04
						Quant. =>	30,0000000	Preço Total =>
								1.051,20

9.5	Código	Banco	Descrição	Tipo	Und	Quant.	Valor Unit	Total
Composição	180252	SEDOP	Te PVC c/ redução 100mm x 50mm - LS		UN	1,0000000	38,73	38,73
Composição Auxiliar	280008	SEDOP	AUXILIAR DE ENCANADOR OU BOMBEIRO HIDRÁULICO COM ENCARGOS COMPLEMENTARES		H	0,4600000	18,29	8,41
Composição Auxiliar	280016	SEDOP	ENCANADOR OU BOMBEIRO HIDRÁULICO COM ENCARGOS COMPLEMENTARES		H	0,4600000	22,84	10,50
Insumo	H00337	SEDOP	Te PVC c/ redução 100mm x 50mm - LS	Material	UN	1,0000000	13,48	13,48
Insumo	D00222	SEDOP	Solução limpadora	Material	L	0,0900000	44,08	3,96
Insumo	D00223	SEDOP	Adesivo p/ PVC - 75g	Material	TB	0,3000000	7,95	2,38
			MO sem LS =>			6,01	LS =>	7,00
			Valor do BDI =>			10,84	MO com LS =>	13,01
							Valor com BDI =>	49,57
						Quant. =>	2,0000000	Preço Total =>
								99,14

9.6	Código	Banco	Descrição	Tipo	Und	Quant.	Valor Unit	Total
Composição	180472	SEDOP	Joelho/Cotovelo 90° RC em PVC - JS - 50mm-LS		UN	1,0000000	16,75	16,75
Composição Auxiliar	280008	SEDOP	AUXILIAR DE ENCANADOR OU BOMBEIRO HIDRÁULICO COM ENCARGOS COMPLEMENTARES		H	0,2800000	18,29	5,12
Composição Auxiliar	280016	SEDOP	ENCANADOR OU BOMBEIRO HIDRÁULICO COM ENCARGOS COMPLEMENTARES		H	0,2800000	22,84	6,39
Insumo	H00105	SEDOP	Joelho/Cotovelo 90° RC em PVC - JS - 50mm-LS	Material	UN	1,0000000	4,68	4,68
Insumo	D00222	SEDOP	Solução limpadora	Material	L	0,0020000	44,08	0,08
Insumo	D00223	SEDOP	Adesivo p/ PVC - 75g	Material	TB	0,0610000	7,95	0,48
			MO sem LS =>			3,66	LS =>	4,26
			Valor do BDI =>			4,69	MO com LS =>	7,92
							Valor com BDI =>	21,44
						Quant. =>	6,0000000	Preço Total =>
								128,64

9.7	Código	Banco	Descrição	Tipo	Und	Quant.	Valor Unit	Total
-----	--------	-------	-----------	------	-----	--------	------------	-------


	Obra	Bancos	B.D.I.	Encargos Sociais
	Escola: Zona Rural Polo I, comunidade (Vila Bom Pastor) Senador José Porfírio	SINAPI - 01/2023 - Pará SBC - 03/2023 - Pará SICRO3 - 10/2022 - Pará SEDOP - 02/2023 - Pará SETOP - 10/2022 - Minas Gerais	28,0%	Desonerado: Horista: 116,32% Mensalista: 71,26%

Planilha Orçamentária Analítica										
Composição	Código	Banco	Descrição	Tipo	Und	Quant.	Valor Unit	Total		
Composição	180474	SEDOP	Joelho/Cotovelo 90° RC em PVC - JS - 100mm-LS		UN	1,0000000	25,95	25,95		
Composição Auxiliar	280008	SEDOP	AUXILIAR DE ENCANADOR OU BOMBEIRO HIDRÁULICO COM ENCARGOS COMPLEMENTARES		H	0,4500000	18,29	8,23		
Composição Auxiliar	280016	SEDOP	ENCANADOR OU BOMBEIRO HIDRÁULICO COM ENCARGOS COMPLEMENTARES		H	0,4500000	22,84	10,27		
Insumo	H00155	SEDOP	Joelho/Cotovelo 90° RC em PVC - JS - 100mm-LS	Material	UN	1,0000000	6,51	6,51		
Insumo	D00222	SEDOP	Solução limpadora	Material	L	0,0035000	44,08	0,15		
Insumo	D00223	SEDOP	Adesivo p/ PVC - 75g	Material	TB	0,1000000	7,95	0,79		
					MO sem LS =>	5,88	LS =>	6,85	MO com LS =>	12,73
					Valor do BDI =>	7,26			Valor com BDI =>	33,21
					Quant. =>	4,0000000	Preço Total =>	132,84		

9.8	Código	Banco	Descrição	Tipo	Und	Quant.	Valor Unit	Total		
Composição	180245	SEDOP	Junção simples PVC JS - 100 x 100mm - LS		UN	1,0000000	50,40	50,40		
Composição Auxiliar	280008	SEDOP	AUXILIAR DE ENCANADOR OU BOMBEIRO HIDRÁULICO COM ENCARGOS COMPLEMENTARES		H	0,4600000	18,29	8,41		
Composição Auxiliar	280016	SEDOP	ENCANADOR OU BOMBEIRO HIDRÁULICO COM ENCARGOS COMPLEMENTARES		H	0,4600000	22,84	10,50		
Insumo	H00330	SEDOP	Junção simples PVC JS - 100 x 100mm - LS	Material	UN	1,0000000	27,18	27,18		
Insumo	D00222	SEDOP	Solução limpadora	Material	L	0,0800000	44,08	3,52		
Insumo	D00223	SEDOP	Adesivo p/ PVC - 75g	Material	TB	0,1000000	7,95	0,79		
					MO sem LS =>	6,01	LS =>	7,00	MO com LS =>	13,01
					Valor do BDI =>	14,11			Valor com BDI =>	64,51
					Quant. =>	2,0000000	Preço Total =>	129,02		

9.9	Código	Banco	Descrição	Tipo	Und	Quant.	Valor Unit	Total		
Composição	98107	SINAPI	CAIXA DE GORDURA SIMPLES (CAPACIDADE: 36 L), RETANGULAR, EM ALVENARIA COM BLOCOS DE CONCRETO, DIMENSÕES INTERNAS = 0,2X0,4 M, ALTURA INTERNA = 0,8 M. AF_12/2020	INHI - INSTALAÇÕES HIDROS SANITÁRIAS	UN	1,0000000	273,15	273,15		
Composição Auxiliar	100475	SINAPI	ARGAMASSA TRAÇO 1:3 (EM VOLUME DE CIMENTO E AREIA MÉDIA ÚMIDA) COM ADIÇÃO DE IMPERMEABILIZANTE, PREPARO MECÂNICO COM BETONEIRA 400 L. AF_08/2019	SEDI - SERVIÇOS DIVERSOS	m³	0,0523000	916,59	47,93		
Composição Auxiliar	101616	SINAPI	PREPARO DE FUNDO DE VALA COM LARGURA MENOR QUE 1,5 M (ACERTO DO SOLO NATURAL). AF_08/2020	MOVT - MOVIMENTO DE TERRA	m²	0,3500000	5,57	1,94		
Composição Auxiliar	87316	SINAPI	ARGAMASSA TRAÇO 1:4 (EM VOLUME DE CIMENTO E AREIA GROSSA ÚMIDA) PARA CHAPISCO CONVENCIONAL, PREPARO MECÂNICO COM BETONEIRA 400 L. AF_08/2019	SEDI - SERVIÇOS DIVERSOS	m³	0,0115000	598,07	6,87		
Composição Auxiliar	88309	SINAPI	PEDREIRO COM ENCARGOS COMPLEMENTARES	SEDI - SERVIÇOS DIVERSOS	H	2,6250000	23,96	62,89		
Composição Auxiliar	88316	SINAPI	SERVEnte COM ENCARGOS COMPLEMENTARES	SEDI - SERVIÇOS DIVERSOS	H	2,0625000	19,22	39,64		
Composição Auxiliar	94970	SINAPI	CONCRETO FCK = 20MPA, TRAÇO 1:2:7:3 (EM MASSA SECA DE CIMENTO/ AREIA MÉDIA/ BRITA 1) - PREPARO MECÂNICO COM BETONEIRA 600 L. AF_05/2021	FUES - FUNDAÇÕES E ESTRUTURAS	m³	0,0223000	639,04	14,25		
Composição Auxiliar	97733	SINAPI	PEÇA RETANGULAR PRÉ-MOLDADA, VOLUME DE CONCRETO DE ATÉ 10 LITROS, TAXA DE AÇO APROXIMADA DE 30KG/M³. AF_01/2018	FUES - FUNDAÇÕES E ESTRUTURAS	m³	0,0132000	3.391,66	44,76		
Insumo	0000650	SINAPI	BLOCO DE VEDAÇÃO DE CONCRETO, 9 X 19 X 39 CM (CLASSE C - NBR 6136)	Material	UN	16,1590000	3,12	50,41		
Insumo	00002692	SINAPI	DESMOLDANTE PROTETOR PARA FORMAS DE MADEIRA, DE BASE OLEOSA EMULSIONADA EM AGUA	Material	L	0,0027000	7,96	0,02		
Insumo	00004491	SINAPI	PONTALETE *7,5 X 7,5* CM EM PINUS, MISTA OU EQUIVALENTE DA REGIAO - BRUTA	Material	M	0,0592000	10,87	0,64		
Insumo	00004517	SINAPI	SARRAFO *2,5 X 7,5* CM EM PINUS, MISTA OU EQUIVALENTE DA REGIAO - BRUTA	Material	M	0,0704000	3,80	0,26		
Insumo	00005069	SINAPI	PREGO DE AÇO POLIDO COM CABECA 17 X 27 (2 1/2 X 11)	Material	KG	0,0062000	24,03	0,14		
Insumo	00006193	SINAPI	TABUA NAO APARELHADA *2,5 X 20* CM, EM MACARANDUBA, ANGELIM OU EQUIVALENTE DA REGIAO - BRUTA	Material	M	0,2208000	15,40	3,40		
					MO sem LS =>	41,97	LS =>	48,83	MO com LS =>	90,80
					Valor do BDI =>	76,48			Valor com BDI =>	349,63
					Quant. =>	1,0000000	Preço Total =>	349,63		

10	HIDRÁULICA							17.303,73
10.1	Código	Banco	Descrição	Tipo	Und	Quant.	Valor Unit	Total
Composição	98461	SINAPI	ESTRUTURA DE MADEIRA PROVISÓRIA PARA SUPORTE DE CAIXA D ÁGUA ELEVADA DE 1000 LITROS. AF_05/2018_P	CANT - CANTEIRO DE OBRAS	UN	1,0000000	4.725,51	4.725,51
Composição Auxiliar	88239	SINAPI	AJUDANTE DE CARPINTEIRO COM ENCARGOS COMPLEMENTARES	SEDI - SERVIÇOS DIVERSOS	H	2,6432000	19,55	51,67
Composição Auxiliar	88262	SINAPI	CARPINTEIRO DE FORMAS COM ENCARGOS COMPLEMENTARES	SEDI - SERVIÇOS DIVERSOS	H	7,0296000	23,61	165,96
Composição Auxiliar	91692	SINAPI	SERRA CIRCULAR DE BANCADA COM MOTOR ELÉTRICO POTÊNCIA DE 5HP, COM COIFA PARA DISCO 10" - CHP DIURNO. AF_08/2015	CHOR - CUSTOS HORÁRIOS DE MÁQUINAS E EQUIPAMENTOS	CHP	0,1289000	25,03	3,22
Composição Auxiliar	91693	SINAPI	SERRA CIRCULAR DE BANCADA COM MOTOR ELÉTRICO POTÊNCIA DE 5HP, COM COIFA PARA DISCO 10" - CHI DIURNO. AF_08/2015	CHOR - CUSTOS HORÁRIOS DE MÁQUINAS E EQUIPAMENTOS	CHI	0,5634000	23,53	13,25
Insumo	00003992	SINAPI	TABUA APARELHADA *2,5 X 30* CM, EM MACARANDUBA, ANGELIM OU EQUIVALENTE DA REGIAO	Material	M	89,1000000	25,29	2.253,33
Insumo	00003993	SINAPI	TABUA APARELHADA *2,5 X 15* CM, EM MACARANDUBA, ANGELIM OU EQUIVALENTE DA REGIAO	Material	m²	2,6400000	99,56	262,83
Insumo	00004433	SINAPI	CAIBRO NAO APARELHADO *7,5 X 7,5* CM, EM MACARANDUBA, ANGELIM OU EQUIVALENTE DA REGIAO - BRUTA	Material	M	25,9600000	21,31	553,20
Insumo	00005061	SINAPI	PREGO DE AÇO POLIDO COM CABECA 18 X 27 (2 1/2 X 10)	Material	KG	1,1811000	23,18	27,37
Insumo	00021138	SINAPI	MOURAO ROLICO DE MADEIRA TRATADA, D = 8 A 11 CM, H = 2,20 M, EM EUCALIPTO OU EQUIVALENTE DA REGIAO (PARA CERCA)	Material	M	59,4000000	8,68	515,59

	Obra		Bancos		B.D.I.		Encargos Sociais	
	Escola: Zona Rural Polo I, comunidade (Vila Bom Pastor) Senador José Porfírio			SINAPI - 01/2023 - Pará SBC - 03/2023 - Pará SICRO3 - 10/2022 - Pará SEDOP - 02/2023 - Pará SETOP - 10/2022 - Minas Gerais		28,0%		Desonerado: Horista: 116,32% Mensalista: 71,26%

Planilha Orçamentária Analítica									
Insumo	00034492	SINAPI	CONCRETO USINADO BOMBEAVEL, CLASSE DE RESISTENCIA C20, COM BRITA 0 E 1, SLUMP = 100 +/- 20 MM, EXCLUI SERVICO DE BOMBEAMENTO (NBR 8953)	Material		m³	0,8291000	650,00	538,91
Insumo	00043681	SINAPI	CHAPA/PAINEL DE MADEIRA COMPENSADA RESINADA (MADEIRITE RESINADO ROSA) PARA FORMA DE CONCRETO, DE 2200 x 1100 MM, E = 8 A 12 MM	Material		m²	10,1640000	33,47	340,18
				MO sem LS =>	73,73	LS =>	85,76	MO com LS =>	159,49
				Valor do BDI =>	1.323,14			Valor com BDI =>	6.048,65
				Quant. =>			1,0000000	Preço Total =>	6.048,65

10.2	Código	Banco	Descrição	Tipo	Und	Quant.	Valor Unit	Total	
Composição	180836	SEDOP	Reservatório em polietileno de 1.500 L		UN	1,0000000	3.046,01	3.046,01	
Composição Auxiliar	280008	SEDOP	AUXILIAR DE ENCANADOR OU BOMBEIRO HIDRÁULICO COM ENCARGOS COMPLEMENTARES		H	4,0000000	18,29	73,16	
Composição Auxiliar	280016	SEDOP	ENCANADOR OU BOMBEIRO HIDRÁULICO COM ENCARGOS COMPLEMENTARES		H	4,0000000	22,84	91,36	
Insumo	H00186	SEDOP	Flange de aço galvanizado - 50mm	Material	UN	4,0000000	31,70	126,80	
Insumo	H00185	SEDOP	Flange de aço galvanizado - 25mm	Material	UN	2,0000000	15,06	30,12	
Insumo	D00224	SEDOP	Viga de peroba 6x16cm	Material	M	5,0000000	287,19	1.435,95	
Insumo	H00184	SEDOP	Flange de aço galvanizado - 20mm	Material	UN	2,0000000	11,03	22,06	
Insumo	H00318	SEDOP	Reservatório em polietileno de 1.500 L	Material	UN	1,0000000	1.265,45	1.265,45	
Insumo	H00055	SEDOP	Fita de vedacao	Material	M	3,0000000	0,37	1,11	
				MO sem LS =>	52,35	LS =>	60,89	MO com LS =>	113,24
				Valor do BDI =>	852,88			Valor com BDI =>	3.898,89
				Quant. =>			1,0000000	Preço Total =>	3.898,89

10.3	Código	Banco	Descrição	Tipo	Und	Quant.	Valor Unit	Total	
Composição	180299	SEDOP	Ponto de agua (incl. tubos e conexoes)		PT	1,0000000	380,23	380,23	
Composição Auxiliar	280008	SEDOP	AUXILIAR DE ENCANADOR OU BOMBEIRO HIDRÁULICO COM ENCARGOS COMPLEMENTARES		H	6,0000000	18,29	109,74	
Composição Auxiliar	280016	SEDOP	ENCANADOR OU BOMBEIRO HIDRÁULICO COM ENCARGOS COMPLEMENTARES		H	4,0000000	22,84	91,36	
Insumo	H00116	SEDOP	Te em PVC - JS - 25mm (LH)	Material	UN	0,7500000	2,00	1,50	
Insumo	H00157	SEDOP	Tubo em PVC - JS - 50mm (LH)	Material	M	3,0000000	28,48	85,44	
Insumo	H00400	SEDOP	Joelho/Cotovelo 90° PVC SRM - 25mm X 3/4" (LH)	Material	UN	1,0000000	10,93	10,93	
Insumo	H00075	SEDOP	Adaptador curto em PVC 1 1/2" (LH)	Material	UN	0,7500000	6,33	4,74	
Insumo	H00082	SEDOP	Adaptador curto em PVC 3/4" (LH)	Material	UN	1,0000000	2,67	2,67	
Insumo	H00006	SEDOP	Tubo em PVC - JS - 25mm (LH)	Material	M	9,0000000	7,85	70,65	
Insumo	H00093	SEDOP	Joelho/Cotovelo 90° em PVC - JS - 25mm-LH	Material	UN	2,0000000	1,60	3,20	
				MO sem LS =>	63,33	LS =>	73,67	MO com LS =>	137,00
				Valor do BDI =>	106,46			Valor com BDI =>	486,69
				Quant. =>			7,0000000	Preço Total =>	3.406,83

10.4	Código	Banco	Descrição	Tipo	Und	Quant.	Valor Unit	Total	
Composição	89402	SINAPI	TUBO, PVC, SOLDÁVEL, DN 25MM, INSTALADO EM RAMAL DE DISTRIBUIÇÃO DE ÁGUA - FORNECIMENTO E INSTALAÇÃO. AF_12/2014	INHI - INSTALAÇÕES HIDROS SANITÁRIAS	M	1,0000000	11,60	11,60	
Composição Auxiliar	88248	SINAPI	AUXILIAR DE ENCANADOR OU BOMBEIRO HIDRÁULICO COM ENCARGOS COMPLEMENTARES	SEDI - SERVIÇOS DIVERSOS	H	0,1586000	19,09	3,02	
Composição Auxiliar	88267	SINAPI	ENCANADOR OU BOMBEIRO HIDRÁULICO COM ENCARGOS COMPLEMENTARES	SEDI - SERVIÇOS DIVERSOS	H	0,1586000	23,22	3,68	
Insumo	00009868	SINAPI	TUBO PVC, SOLDAVEL, DN 25 MM, AGUA FRIA (NBR-5648)	Material	M	1,0493000	4,62	4,84	
Insumo	00038383	SINAPI	LIXA D'AGUA EM FOLHA, GRAO 100	Material	UN	0,0370000	1,74	0,06	
				MO sem LS =>	2,11	LS =>	2,45	MO com LS =>	4,56
				Valor do BDI =>	3,24			Valor com BDI =>	14,84
				Quant. =>			60,0000000	Preço Total =>	890,40

10.5	Código	Banco	Descrição	Tipo	Und	Quant.	Valor Unit	Total	
Composição	90702	SINAPI	TUBO DE PVC CORRUGADO DE DUPLA PAREDE PARA REDE COLETORA DE ESGOTO, DN 200 MM, JUNTA ELÁSTICA - FORNECIMENTO E ASSENTAMENTO. AF_01/2021	ASTU - ASSENTAMENTO DE TUBOS E PECAS	M	1,0000000	126,45	126,45	
Composição Auxiliar	88246	SINAPI	ASSENTADOR DE TUBOS COM ENCARGOS COMPLEMENTARES	SEDI - SERVIÇOS DIVERSOS	H	0,1132000	23,75	2,68	
Composição Auxiliar	88316	SINAPI	SERVENTE COM ENCARGOS COMPLEMENTARES	SEDI - SERVIÇOS DIVERSOS	H	0,1132000	19,22	2,17	
Insumo	00000306	SINAPI	ANEL BORRACHA, PARA TUBO PVC, REDE COLETOR ESGOTO, DN 200 MM (NBR 7362)	Material	UN	0,1667000	21,77	3,62	
Insumo	00020078	SINAPI	PASTA LUBRIFICANTE PARA TUBOS E CONEXOES COM JUNTA ELASTICA, EMBALAGEM DE *400* GR (USO EM PVC, ACO, POLIETILENO E OUTROS)	Material	UN	0,0167000	25,40	0,42	
Insumo	00038033	SINAPI	TUBO PVC CORRUGADO, PAREDE DUPLA, JE, DN 200 MM, REDE COLETORA ESGOTO	Material	M	1,0500000	111,97	117,56	
				MO sem LS =>	1,54	LS =>	1,79	MO com LS =>	3,33
				Valor do BDI =>	35,40			Valor com BDI =>	161,85
				Quant. =>			18,9000000	Preço Total =>	3.058,96

11			PEÇAS HIDROSSANITÁRIAS						3.124,70
11.1	Código	Banco	Descrição	Tipo	Und	Quant.	Valor Unit	Total	

	Obra	Bancos	B.D.I.	Encargos Sociais
	Escola: Zona Rural Polo I, comunidade (Vila Bom Pastor) Senador José Porfírio	SINAPI - 01/2023 - Pará SBC - 03/2023 - Pará SICRO3 - 10/2022 - Pará SEDOP - 02/2023 - Pará SETOP - 10/2022 - Minas Gerais	28,0%	Desonerado: Horista: 116,32% Mensalista: 71,26%


Planilha Orçamentária Analítica									
Composição	95470	SINAPI	VASO SANITARIO SIFONADO CONVENCIONAL COM LOUÇA BRANCA, INCLUSO CONJUNTO DE LIGAÇÃO PARA BACIA SANITÁRIA AJUSTÁVEL - FORNECIMENTO E INSTALAÇÃO. AF_10/2016	INHI - INSTALAÇÕES HIDROS SANITÁRIAS	UN	1,0000000	297,96	297,96	
Composição Auxiliar	95469	SINAPI	VASO SANITARIO SIFONADO CONVENCIONAL COM LOUÇA BRANCA - FORNECIMENTO E INSTALAÇÃO. AF_01/2020	INHI - INSTALAÇÕES HIDROS SANITÁRIAS	UN	1,0000000	290,21	290,21	
Insumo	00006142	SINAPI	CONJUNTO DE LIGAÇÃO PARA BACIA SANITARIA AJUSTAVEL, EM PLASTICO BRANCO, COM TUBO, CANOPLA E ESPUDE	Material	UN	1,0000000	7,75	7,75	
				MO sem LS =>	5,71	LS =>	6,65	MO com LS =>	12,36
				Valor do BDI =>	83,42			Valor com BDI =>	381,38
						Quant. =>	2,0000000	Preço Total =>	762,76

11.2	Código	Banco	Descrição	Tipo	Und	Quant.	Valor Unit	Total	
Composição	86939	SINAPI	LAVATÓRIO LOUÇA BRANCA COM COLUNA, *44 X 35,5* CM, PADRÃO POPULAR, INCLUSO SIFÃO FLEXÍVEL EM PVC, VÁLVULA E ENGATE FLEXÍVEL 30CM EM PLÁSTICO E COM TORNEIRA CROMADA PADRÃO POPULAR - FORNECIMENTO E INSTALAÇÃO. AF_01/2020	INHI - INSTALAÇÕES HIDROS SANITÁRIAS	UN	1,0000000	389,65	389,65	
Composição Auxiliar	86879	SINAPI	VÁLVULA EM PLÁSTICO 1"PARA PIA, TANQUE OU LAVATÓRIO, COM OU SEM LADRÃO - FORNECIMENTO E INSTALAÇÃO. AF_01/2020	INHI - INSTALAÇÕES HIDROS SANITÁRIAS	UN	1,0000000	9,59	9,59	
Composição Auxiliar	86883	SINAPI	SIFÃO DO TIPO FLEXÍVEL EM PVC 1 X 1.1/2 - FORNECIMENTO E INSTALAÇÃO. AF_01/2020	INHI - INSTALAÇÕES HIDROS SANITÁRIAS	UN	1,0000000	12,58	12,58	
Composição Auxiliar	86884	SINAPI	ENGATE FLEXÍVEL EM PLÁSTICO BRANCO, 1/2"X 30CM - FORNECIMENTO E INSTALAÇÃO. AF_01/2020	INHI - INSTALAÇÕES HIDROS SANITÁRIAS	UN	1,0000000	10,58	10,58	
Composição Auxiliar	86902	SINAPI	LAVATÓRIO LOUÇA BRANCA COM COLUNA, *44 X 35,5* CM, PADRÃO POPULAR - FORNECIMENTO E INSTALAÇÃO. AF_01/2020	INHI - INSTALAÇÕES HIDROS SANITÁRIAS	UN	1,0000000	304,13	304,13	
Composição Auxiliar	86906	SINAPI	TORNEIRA CROMADA DE MESA, 1/2"OU 3/4" PARA LAVATÓRIO, PADRÃO POPULAR - FORNECIMENTO E INSTALAÇÃO. AF_01/2020	INHI - INSTALAÇÕES HIDROS SANITÁRIAS	UN	1,0000000	52,77	52,77	
				MO sem LS =>	13,41	LS =>	15,59	MO com LS =>	29,00
				Valor do BDI =>	109,10			Valor com BDI =>	498,75
						Quant. =>	2,0000000	Preço Total =>	997,50

11.3	Código	Banco	Descrição	Tipo	Und	Quant.	Valor Unit	Total	
Composição	86893	SINAPI	BANCADA DE MÁRMORE BRANCO POLIDO, DE 1,50 X 0,60 M, PARA PIA DE COZINHA - FORNECIMENTO E INSTALAÇÃO. AF_01/2020	INHI - INSTALAÇÕES HIDROS SANITÁRIAS	UN	1,0000000	749,74	749,74	
Composição Auxiliar	88274	SINAPI	MARMORISTA/GRANITEIRO COM ENCARGOS COMPLEMENTARES	SEDI - SERVIÇOS DIVERSOS	H	1,4944000	24,59	36,74	
Composição Auxiliar	88316	SINAPI	SERVEENTE COM ENCARGOS COMPLEMENTARES	SEDI - SERVIÇOS DIVERSOS	H	0,9834000	19,22	18,90	
Insumo	00004823	SINAPI	MASSA PLASTICA PARA MARMORE/GRANITO	Material	KG	0,5228000	50,96	26,64	
Insumo	00007568	SINAPI	BÚCHA DE NYLON SEM ABA S10, COM PARAFUSO DE 6,10 X 65 MM EM AÇO ZINCADO COM ROSCA SOBERBA, CABECA CHATA E FENDA PHILLIPS	Material	UN	6,0000000	1,16	6,96	
Insumo	00011692	SINAPI	BANCADA/ BANCA EM MARMORE, POLIDO, BRANCO COMUM, E= *3* CM	Material	m²	1,0050000	601,42	604,42	
Insumo	00037329	SINAPI	REJUNTE EPOXI, QUALQUER COR	Material	KG	0,0211000	98,93	2,08	
Insumo	00037591	SINAPI	SUPORTE MAO-FRANCESA EM AÇO, ABAS IGUAIS 40 CM, CAPACIDADE MINIMA 70 KG, BRANCO	Material	UN	2,0000000	27,00	54,00	
				MO sem LS =>	17,30	LS =>	20,12	MO com LS =>	37,42
				Valor do BDI =>	209,92			Valor com BDI =>	959,66
						Quant. =>	1,0000000	Preço Total =>	959,66

11.4	Código	Banco	Descrição	Tipo	Und	Quant.	Valor Unit	Total	
Composição	86935	SINAPI	CUBA DE EMBUTIR DE AÇO INOXIDÁVEL MÉDIA, INCLUSO VÁLVULA TIPO AMERICANA EM METAL CROMADO E SIFÃO FLEXÍVEL EM PVC - FORNECIMENTO E INSTALAÇÃO. AF_01/2020	INHI - INSTALAÇÕES HIDROS SANITÁRIAS	UN	1,0000000	316,24	316,24	
Composição Auxiliar	86878	SINAPI	VÁLVULA EM METAL CROMADO TIPO AMERICANA 3.1/2"X 1.1/2"PARA PIA - FORNECIMENTO E INSTALAÇÃO. AF_01/2020	INHI - INSTALAÇÕES HIDROS SANITÁRIAS	UN	1,0000000	63,48	63,48	
Composição Auxiliar	86883	SINAPI	SIFÃO DO TIPO FLEXÍVEL EM PVC 1 X 1.1/2 - FORNECIMENTO E INSTALAÇÃO. AF_01/2020	INHI - INSTALAÇÕES HIDROS SANITÁRIAS	UN	1,0000000	12,58	12,58	
Composição Auxiliar	86900	SINAPI	CUBA DE EMBUTIR RETANGULAR DE AÇO INOXIDÁVEL, 46 X 30 X 12 CM - FORNECIMENTO E INSTALAÇÃO. AF_01/2020	INHI - INSTALAÇÕES HIDROS SANITÁRIAS	UN	1,0000000	240,18	240,18	
				MO sem LS =>	7,03	LS =>	8,17	MO com LS =>	15,20
				Valor do BDI =>	88,54			Valor com BDI =>	404,78
						Quant. =>	1,0000000	Preço Total =>	404,78

12	SERVIÇOS FINAIS							7.320,52	
12.1	Código	Banco	Descrição	Tipo	Und	Quant.	Valor Unit	Total	
Composição	270220	SEDOP	Limpeza geral e entrega da obra		m²	1,0000000	7,42	7,42	
Composição Auxiliar	280026	SEDOP	SERVEENTE COM ENCARGOS COMPLEMENTARES		H	0,4000000	18,56	7,42	
				MO sem LS =>	2,20	LS =>	2,56	MO com LS =>	4,76
				Valor do BDI =>	2,07			Valor com BDI =>	9,49
						Quant. =>	600,0000000	Preço Total =>	5.694,00

	Obra	Bancos	B.D.I.	Encargos Sociais
	Escola: Zona Rural Polo I, comunidade (Vila Bom Pastor) Senador José Porfírio	SINAPI - 01/2023 - Pará SBC - 03/2023 - Pará SICRO3 - 10/2022 - Pará SEDOP - 02/2023 - Pará SETOP - 10/2022 - Minas Gerais	28,0%	Desonerado: Horista: 116,32% Mensalista: 71,26%

Planilha Orçamentária Analítica

12.2	Código Banco	Descrição	Tipo	Und	Quant.	Valor Unit	Total		
Composição	241318 SEDOP	Placa de inauguração em aço inox/letras bx. relevo- (40 x 30cm)		UN	1,0000000	1.270,72	1.270,72		
Composição Auxiliar	280004 SEDOP	AJUDANTE DE PEDREIRO COM ENCARGOS COMPLEMENTARES		H	0,5000000	18,41	9,20		
Composição Auxiliar	280023 SEDOP	PEDREIRO COM ENCARGOS COMPLEMENTARES		H	0,5000000	23,05	11,52		
Composição Auxiliar	D00142 SEDOP	Placa de inauguração em aço inox/letras bx. relevo- (40 x 30cm)	Material	UN	1,0000000	1.250,00	1.250,00		
				MO sem LS =>	6,55	LS =>	7,61	MO com LS =>	14,16
				Valor do BDI =>	355,80			Valor com BDI =>	1.626,52
						Quant. =>	1,0000000	Preço Total =>	1.626,52

Total sem BDI	R\$	386.062,67
Total do BDI	R\$	108.064,65
Total Geral	R\$	494.127,32

FILIPE SANTOS SOARES
 ENGENHEIRO CIVIL
 CREA Nº:1518831990PA